ZZHJ/JL-F02-060

正本

№：ZZHJA22-0269-01-01

181512110646

A22-0269-01

检 测 报 告

TEST REPORT

项目名称：山东莒南经济开发区跟踪监测

生产单位：/

委托单位：山东省环境保护科学研究设计院有限公司

项目类别：委托

山东中再生环境检测有限公司

Shandong Recycling Environmental Monitoring Co.，Ltd

注意事项

1. 报告无 “检测专用章”及骑缝章无效。
2. 复制报告未重新加盖“检测专用章”无效。部分复制报告无效。
3. 报告内容需填写齐全，无编制、审核、批准人签字无效。
4. 检测委托方如对检测报告有异议，请在收到本检测报告之日起 15 日内向检测单位提出，逾期不予受理。
5. 送样检测，检测结果仅对来样负责。
6. 未经同意，不得复制本报告。
7. 未经同意，不得用于广告宣传。
8. 其它需说明的问题：
   1）需要时提出的意见和解释；
   2）客户要求的附加信息。

ATTENTION

1. The report is invalid without the special seal for test or across-page seal.
2. The copy of the report is invalid without being re-stamped. Partial copy report is invalid.
3. The contents of the report need to be completed. The report is invalid without the signatures of persons who prepare, audit and approval.
4. If there is any objection concerning the report, please submit to the testing unit within 15 days from the date of receipt of this report. Late objection will not be accepted.
5. For sample delivery test, the test result is only responsible for incoming samples.
6. This report shall not be duplicated without consent.
7. The report shall not be used for advertising without consent.
8. Other issues to be explained:
   1) Comments and explanations when necessary.
   2) Additional information requested by customers.

地　　址：山东省济南市高新区舜风路 322 号 1 号楼 6 楼
邮政编码：250101
电　　话：0531－58091868
传　　真：0531－58091868
E-mail：sdzzshjjc@163.com

山东中再生环境检测有限公司

检 测 报 告

一、基本信息

<table>
<tr><td>项目名称</td><td colspan="2">山东莒南经济开发区跟踪监测</td><td>任务编号</td><td>A22-0269-01</td></tr>
<tr><td>委托单位</td><td colspan="2">山东省环境保护科学研究设计院有限公司</td><td>联系方式</td><td>曹绍华 13969909977</td></tr>
<tr><td>项目地址</td><td colspan="2">临沂市莒南县淮海路西段美达电力集团</td><td>样品来源</td><td>采样</td></tr>
<tr><td>采样时间</td><td colspan="2">2022.10.26~2022.11.03</td><td>检测时间</td><td>2022.10.26~2022.11.09</td></tr>
<tr><td>检测类别</td><td colspan="4">环境空气、地下水、土壤、噪声</td></tr>
<tr><td rowspan="6">样品信息</td><td>样品名称</td><td colspan="2">样品编码</td><td>样品状态</td></tr>
<tr><td rowspan="2">环境空气</td><td colspan="2">A22-0269-01-A(1027~1102)-(1~5)-(1~4)</td><td>吸收液、气袋、真空瓶、滤膜、吸附管，包装完好</td></tr>
<tr><td colspan="2">A22-0269-01-A(1027~1102)-(1~5)-5</td><td>滤膜，包装完好</td></tr>
<tr><td>地下水</td><td colspan="2">A22-0269-01-C1028-(1~4)-1</td><td>液态，包装完好</td></tr>
<tr><td rowspan="2">土壤</td><td colspan="2">A22-0269-01-G1031-(1、4~6)-1</td><td>固体，包装完好</td></tr>
<tr><td colspan="2">A22-0269-01-G1031-(2~3)(abc)-1</td><td>固体，包装完好</td></tr>
<tr><td>备　注</td><td colspan="4">/</td></tr>
</table>

二、检测依据

样品名称	检测项目		方法依据	检测方法	检出限
环境空气	VOCs	1,1-二氯乙烯	HJ 644-2013	环境空气 挥发性有机物的测定 吸附管采样-热脱附/气相色谱-质谱法	0.3μg/m³
		氯丙烯			0.3μg/m³
		二氯甲烷			1.0μg/m³
		1,1,2-三氯-1,2,2-三氟乙烷			0.5μg/m³
		1,1-二氯乙烷			0.4μg/m³
		顺式-1,2-二氯乙烯			0.5μg/m³
		三氯甲烷			0.4μg/m³
		1,2-二氯乙烷			0.8μg/m³
		1,1,1-三氯乙烷			0.4μg/m³
		四氯化碳			0.6μg/m³
		苯			0.4μg/m³
		1,2-二氯丙烷			0.4μg/m³
		三氯乙烯			0.5μg/m³
		顺式-1,3-二氯丙烯			0.5μg/m³
		反式-1,3-二氯丙烯			0.5μg/m³
		1,1,2-三氯乙烷			0.4μg/m³
		甲苯			0.4μg/m³
		1,2-二溴乙烷			0.4μg/m³
		四氯乙烯			0.4μg/m³
		氯苯			0.3μg/m³
		乙苯			0.3μg/m³
		二甲苯	对/间二甲苯		0.6μg/m³
			邻-二甲苯		0.6μg/m³
		苯乙烯			0.6μg/m³
		1,1,2,2-四氯乙烷			0.4μg/m³
		4-乙基甲苯			0.8μg/m³
		1,3,5-三甲基苯			0.7μg/m³
		1,2,4-三甲基苯			0.8μg/m³
		苄基氯			0.7μg/m³
		1,3-二氯苯			0.6μg/m³
		1,4-二氯苯			0.7μg/m³
		1,2-二氯苯			0.7μg/m³
		1,2,4-三氯苯			0.7μg/m³
		六氯丁二烯			0.6μg/m³

样品名称	检测项目	方法依据	检测方法	检出限
环境空气	总悬浮颗粒物	GB/T 15432-1995	环境空气 总悬浮颗粒物的测定 重量法及修改单	0.001mg/m^3
	氟化物	HJ 955-2018	环境空气 氟化物的测定 滤膜采样/氟离子选择法	0.5μg/m^3（小时值） 0.06μg/m^3（日均值）
	氯气	GB/T 11736-1989	居住区大气中氯卫生检验标准方法 甲基橙分光光度法	0.02mg/m^3
	硫化氢	国家环保总局（2003）	空气和废气监测分析方法（第四版增补版）第三篇 第一章 十一（二）亚甲基蓝分光光度法（B）	0.001mg/m^3
	氨	HJ 533-2009	环境空气和废气 氨的测定 纳氏试剂分光光度法	0.01mg/m^3
	甲醛	GB/T 15516-1995	空气质量 甲醛的测定 乙酰丙酮分光光度法	0.01mg/m^3
	臭气浓度	GB/T 14675-1993	空气质量 恶臭的测定 三点比较式臭袋法	10（无量纲）
	甲醇	GB/T 11738-1989	居住区大气中甲醇、丙酮卫生检验标准方法 气相色谱法	0.40 mg/m^3
	苯胺	HJ/T 68-2001	大气固定污染源 苯胺类的测定 气相色谱法	0.05 mg/m^3
	非甲烷总烃	HJ 604-2017	环境空气 总烃、甲烷和非甲烷总烃的测定 直接进样-气相色谱法	0.07mg/m^3
	氯化氢	HJ 549-2016	环境空气和废气 氯化氢的测定 离子色谱法	0.02mg/m^3
地下水	pH 值	HJ 1147-2020	水质 pH 值的测定 电极法	/
	苯	HJ 639-2012	水质 挥发性有机物的测定 吹扫捕集/气相色谱-质谱法	0.4μg/L
	甲苯			0.3μg/L
	二甲苯：对/间二甲苯			0.5μg/L
	二甲苯：邻二甲苯			0.2μg/L

样品名称	检测项目	方法依据	检测方法	检出限
地下水	钾	GB/T 11904-1989	水质 钾和钠的测定 火焰原子吸收分光光度法	0.05mg/L
	钠			0.01mg/L
	钙	GB/T 11905-1989	水质 钙和镁的测定 原子吸收分光光度法	0.02mg/L
	镁			0.002mg/L
	氨氮	GB/T 5750.5-2006	生活饮用水标准检验方法 无机非金属指标(9.1 纳氏试剂分光光度法)	0.02mg/L
	氯化物	GB/T 5750.5-2006	生活饮用水标准检验方法 无机非金属指标(2.1 硝酸银容量法)	1.0mg/L
	挥发酚	HJ 503-2009	水质 挥发酚的测定 4-氨基安替比林分光光度法	0.0003mg/L
	氰化物	GB/T 5750.5-2006	生活饮用水标准检验方法 无机非金属指标（4.1 异烟酸-吡唑酮分光光度法）	0.002mg/L
	CO_3^{2-}	国家环保总局（2002）	水和废水监测分析方法（第四版增补版） 第三篇 第一章 十二（一）酸碱指示剂滴定法（B）	/
	HCO_3^-			/
	硫化物	HJ 1226-2021	水质 硫化物的测定 亚甲基蓝分光光度法	0.003mg/L
	阴离子表面活性剂	GB/T 5750.4-2006	生活饮用水标准检验方法 感官性状和物理指标(10.1 亚甲蓝分光光度法)	0.050mg/L
	氟化物	GB/T 5750.5-2006	生活饮用水标准检验方法 无机非金属指标(3.1 离子选择电极法)	0.2mg/L
	耗氧量（COD_{Mn}法，以 O_2 计）	GB/T 5750.7-2006	生活饮用水标准检验方法 有机物综合指标(1.1 酸性高锰酸钾滴定法)	0.05mg/L
	六价铬	GB/T 5750.6-2006	生活饮用水标准检验方法 金属指标（10.1 二苯碳酰二肼分光光度法）	0.004 mg/L
	砷	HJ 694-2014	水质 汞、砷、硒、铋和锑的测定 原子荧光法	0.3μg/L
	汞			0.04μg/L

样品名称	检测项目	方法依据	检测方法	检出限
地下水	锰	HJ 700-2014	水质 65 种元素的测定 电感耦合等离子体质谱法	0.12μg/L
	铁			0.82μg/L
	镍			0.06μg/L
	铜			0.08μg/L
	锌			0.67μg/L
	镉			0.05μg/L
	铅			0.09μg/L
	总硬度	GB/T 5750.4-2006	生活饮用水标准检验方法 感官性状和物理指标(7.1 乙二胺四乙酸二钠滴定法)	1.0mg/L
	溶解性总固体	GB/T 5750.4-2006	生活饮用水标准检验方法 感官性状和物理指标(8.1 称量法)	/
	硝酸盐（以 N 计）	GB/T 5750.5-2006	生活饮用水标准检验方法 无机非金属指标(5.2 紫外分光光度法)	0.2mg/L
	亚硝酸盐（以 N 计）	GB/T 5750.5-2006	生活饮用水标准检验方法 无机非金属指标(10.1 重氮偶合分光光度法)	0.001mg/L
	硫酸盐	GB/T 5750.5-2006	生活饮用水标准检验方法 无机非金属指标(1.3 铬酸钡分光光度法(热法))	5mg/L
土壤	pH 值	HJ 962-2018	土壤 pH 值的测定 电位法	/
	铜	HJ 491-2019	土壤和沉积物 铜、锌、铅、镍、铬的测定 火焰原子吸收分光光度法	1mg/kg
	镍			3mg/kg
	锌			1mg/kg
	铅			10mg/kg
	总铬			4mg/kg
	六价铬	HJ 1082-2019	土壤和沉积物 六价铬的测定 碱溶液提取-火焰原子吸收分光光度法	0.5mg/kg
	镉	GB/T 17141-1997	土壤质量 铅、镉的测定 石墨炉原子吸收分光光度法	0.01 mg/kg
	砷	HJ 680-2013	土壤和沉积物 汞、砷、硒、铋、锑的测定 微波消解/原子荧光法	0.01mg/kg
	汞			0.002mg/kg
	石油烃（C_{10}-C_{40}）	HJ 1021-2019	土壤和沉积物 石油烃（C_{10}-C_{40}）的测定 气相色谱法	6mg/kg

样品名称	检测项目	方法依据	检测方法	检出限
土壤	氯甲烷	HJ 605-2011	土壤和沉积物 挥发性有机物的测定 吹扫捕集/气相色谱-质谱法	1.0μg/kg
	氯乙烯			1.0μg/kg
	1,1-二氯乙烯			1.0μg/kg
	二氯甲烷			1.5μg/kg
	反式-1,2-二氯乙烯			1.4μg/kg
	1,1-二氯乙烷			1.2μg/kg
	顺式-1,2-二氯乙烯			1.3μg/kg
	氯仿			1.1μg/kg
	1,2-二氯乙烷			1.3μg/kg
	1,1,1-三氯乙烷			1.3μg/kg
	四氯化碳			1.3μg/kg
	苯			1.9μg/kg
	1,2-二氯丙烷			1.1μg/kg
	三氯乙烯			1.2μg/kg
	1,1,2-三氯乙烷			1.2μg/kg
	甲苯			1.3μg/kg
	四氯乙烯			1.4μg/kg
	1,1,1,2-四氯乙烷			1.2μg/kg
	氯苯			1.2μg/kg
	乙苯			1.2μg/kg
	对/间二甲苯			1.2μg/kg
	苯乙烯			1.1μg/kg
	1,2,3-三氯丙烷			1.2μg/kg
	邻二甲苯			1.2μg/kg
	1,1,2,2-四氯乙烷			1.2μg/kg
	1,4-二氯苯			1.5μg/kg
	1,2-二氯苯			1.5μg/kg
	萘			0.4μg/kg
	1,3,5-三甲基苯			1.4μg/kg
	1,2,4-三甲基苯			1.3μg/kg

样品名称	检测项目	方法依据	检测方法	检出限
土壤	硝基苯	HJ 834-2017	土壤和沉积物 半挥发性有机物的测定 气相色谱-质谱法	0.09 mg/kg
	苯胺			0.09 mg/kg
	2-氯酚			0.06 mg/kg
	苯并[a]蒽			0.1 mg/kg
	苯并[a]芘			0.1 mg/kg
	苯并[b]荧蒽			0.2 mg/kg
	苯并[k]荧蒽			0.1 mg/kg
	䓛			0.1 mg/kg
	二苯并[a, h]蒽			0.1 mg/kg
	茚并[1,2,3-cd]芘			0.1 mg/kg
噪声	噪声	GB3096-2008	声环境质量标准	/
本页以下空白				

三、检测仪器

仪器名称	仪器型号	仪器编号	检定/校准日期
原子吸收分光光度计	AA-6880F/AAC	ZZHJA12	2022/5/23
pH 计	PHS-3CW	ZZHJA17	2022/4/29
pH 计（便携）	P611	ZZHJA24-05	2022/9/30
可见分光光度计	T6 新悦	ZZHJA30-01~02	2022/5/7
紫外可见分光光度计	TU-1810PC	ZZHJA31-01~02	2022/5/7
原子荧光光度计	PF32	ZZHJA33	2022/5/7
气相色谱仪	7890B	ZZHJA37	2022/9/26
气相色谱-质谱联用仪	7890B、5977B	ZZHJA39	2022/8/29
气相色谱仪	7820A	ZZHJA40	2022/10/12
离子色谱仪	Eco IC	ZZHJA41	2022/10/12
电感耦合等离子体质谱仪	7900	ZZHJA43	2022/3/11
离子计	PXSJ-216F	ZZHJA45	2022/5/7
气相色谱-质谱联用仪	8860、5977B	ZZHJA54	2021/7/30
气相色谱-质谱联用仪	7890B、5977B	ZZHJA58	2022/8/1
可见分光光度计	722G	ZZHJA55-01	2021/11/12 2022/11/4
电子天平	AR2140	ZZHJB01	2022/5/7
电子天平	AUW120D	ZZHJB02	2022/5/7
空气重金属采样仪	2034	ZZHJF18-03~04	2022/10/8
多功能声级计	AWA6228+	ZZHJF22-01、04	2022/5/7
恒温恒流大气/颗粒物采样器	MH1205	ZZHJF32-01、04	2022/7/14
恒温恒流大气/颗粒物采样器	MH1205	ZZHJF32-05、07、10~12	2022/10/8
恒温恒流大气/颗粒物采样器	MH1205	ZZHJF39-02、05、07、09	2022/3/15
空气智能 TSP 综合采样器	2050	BZZHJF01	2022/3/25
环境空气综合采样器	MH1205 型	BZZHJF11-04	2022/8/10

四、检测结果

（一）环境空气检测结果

采样日期	检测频次	检测项目	检测点位及结果				
			滨河花园社区	尹家钓鱼台	北石桥村	古路沟村	鲍家村
2022.10.27~2022.10.28	2:00-次日 2:00	总悬浮颗粒物（日均值）（mg/m³）	0.265	0.274	0.225	0.236	0.255
2022.10.28~2022.10.29	2:00-次日 2:00		0.245	0.234	0.270	0.274	0.254
2022.10.29~2022.10.30	2:00-次日 2:00		0.286	0.284	0.242	0.224	0.238
2022.10.30~2022.10.31	2:00-次日 2:00		0.288	0.296	0.258	0.274	0.251
2022.10.31~2022.11.01	2:00-次日 2:00		0.263	0.271	0.254	0.264	0.285
2022.11.01~2022.11.02	2:00-次日 2:00		0.278	0.242	0.253	0.264	0.241
2022.11.02~2022.11.03	2:00-次日 2:00		0.256	0.269	0.256	0.242	0.279
2022.10.27~2022.10.28	2:00-次日 2:00	氟化物（日均值）（μg/m³）	1.13	1.08	1.04	1.13	1.04
2022.10.28~2022.10.29	2:00-次日 2:00		1.06	1.07	1.02	1.09	1.16
2022.10.29~2022.10.30	2:00-次日 2:00		1.09	1.13	1.05	1.01	1.08
2022.10.30~2022.10.31	2:00-次日 2:00		1.07	1.06	1.08	1.02	1.07
2022.10.31~2022.11.01	2:00-次日 2:00		1.11	1.04	1.14	1.04	1.12
2022.11.01~2022.11.02	2:00-次日 2:00		1.08	1.04	1.10	1.02	1.07
2022.11.02~2022.11.03	2:00-次日 2:00		1.14	1.03	1.13	1.02	1.07
本页以下空白							

采样日期	检测频次	检测项目	检测点位及结果				
			滨河花园社区	尹家钓鱼台	北石桥村	古路沟村	鲍家村
2022.10.27	2:00-3:00	氟化物（μg/m³）	1.1	0.9	1.0	1.3	1.2
	8:00-9:00		1.2	1.1	1.2	1.2	1.1
	14:00-15:00		1.3	1.0	1.1	1.2	1.2
	20:00-21:00		1.0	1.2	1.1	1.0	0.9
2022.10.28	2:00-3:00		1.1	1.0	0.9	1.2	1.2
	8:00-9:00		1.0	1.1	1.1	1.1	1.0
	14:00-15:00		1.2	1.2	1.2	1.1	1.3
	20:00-21:00		1.0	1.1	1.0	0.8	1.1
2022.10.29	2:00-3:00		1.0	0.9	1.0	1.0	1.0
	8:00-9:00		1.1	1.2	1.1	0.9	1.2
	14:00-15:00		1.2	1.3	1.3	1.2	1.0
	20:00-21:00		1.1	1.1	1.0	1.1	1.2
2022.10.30	2:00-3:00		1.0	0.9	1.3	1.1	1.1
	8:00-9:00		1.1	1.1	0.9	1.0	1.2
	14:00-15:00		1.2	1.2	1.2	1.3	1.2
	20:00-21:00		1.0	1.0	1.0	1.1	1.0
2022.10.31	2:00-3:00		1.1	1.1	1.1	1.0	1.0
	8:00-9:00		1.2	1.1	1.0	1.0	1.2
	14:00-15:00		1.2	1.0	1.3	1.2	1.2
	20:00-21:00		1.0	1.0	1.1	0.9	1.1
2022.11.01	2:00-3:00		1.0	1.0	1.2	0.9	1.0
	8:00-9:00		1.1	1.1	1.0	1.1	1.2
	14:00-15:00		1.2	1.2	1.3	1.0	1.3
	20:00-21:00		1.1	0.9	1.1	1.1	1.0
2022.11.02	2:00-3:00		1.2	1.0	1.1	1.0	1.1
	8:00-9:00		1.0	1.1	1.0	1.2	1.3
	14:00-15:00		1.2	1.0	1.3	1.1	1.2
	20:00-21:00		1.2	1.0	1.1	0.9	1.0

采样日期	检测频次	检测项目	检测点位及结果				
			滨河花园社区	尹家钓鱼台	北石桥村	古路沟村	鲍家村
2022.10.27	2:00-3:00	氯气（mg/m³）	<0.02	<0.02	<0.02	<0.02	<0.02
	8:00-9:00		<0.02	<0.02	<0.02	<0.02	<0.02
	14:00-15:00		<0.02	<0.02	<0.02	<0.02	<0.02
	20:00-21:00		<0.02	<0.02	<0.02	<0.02	<0.02
2022.10.28	2:00-3:00		<0.02	<0.02	<0.02	<0.02	<0.02
	8:00-9:00		<0.02	<0.02	<0.02	<0.02	<0.02
	14:00-15:00		<0.02	<0.02	<0.02	<0.02	<0.02
	20:00-21:00		<0.02	<0.02	<0.02	<0.02	<0.02
2022.10.29	2:00-3:00		<0.02	<0.02	<0.02	<0.02	<0.02
	8:00-9:00		<0.02	<0.02	<0.02	<0.02	<0.02
	14:00-15:00		<0.02	<0.02	<0.02	<0.02	<0.02
	20:00-21:00		<0.02	<0.02	<0.02	<0.02	<0.02
2022.10.30	2:00-3:00		<0.02	<0.02	<0.02	<0.02	<0.02
	8:00-9:00		<0.02	<0.02	<0.02	<0.02	<0.02
	14:00-15:00		<0.02	<0.02	<0.02	<0.02	<0.02
	20:00-21:00		<0.02	<0.02	<0.02	<0.02	<0.02
2022.10.31	2:00-3:00		<0.02	<0.02	<0.02	<0.02	<0.02
	8:00-9:00		<0.02	<0.02	<0.02	<0.02	<0.02
	14:00-15:00		<0.02	<0.02	<0.02	<0.02	<0.02
	20:00-21:00		<0.02	<0.02	<0.02	<0.02	<0.02
2022.11.01	2:00-3:00		<0.02	<0.02	<0.02	<0.02	<0.02
	8:00-9:00		<0.02	<0.02	<0.02	<0.02	<0.02
	14:00-15:00		<0.02	<0.02	<0.02	<0.02	<0.02
	20:00-21:00		<0.02	<0.02	<0.02	<0.02	<0.02
2022.11.02	2:00-3:00		<0.02	<0.02	<0.02	<0.02	<0.02
	8:00-9:00		<0.02	<0.02	<0.02	<0.02	<0.02
	14:00-15:00		<0.02	<0.02	<0.02	<0.02	<0.02
	20:00-21:00		<0.02	<0.02	<0.02	<0.02	<0.02

采样日期	检测频次	检测项目	检测点位及结果				
			滨河花园社区	尹家钓鱼台	北石桥村	古路沟村	鲍家村
2022.10.27	2:00-3:00	硫化氢（mg/m³）	<0.001	<0.001	<0.001	<0.001	<0.001
	8:00-9:00		<0.001	<0.001	<0.001	<0.001	<0.001
	14:00-15:00		<0.001	<0.001	<0.001	<0.001	<0.001
	20:00-21:00		<0.001	<0.001	<0.001	<0.001	<0.001
2022.10.28	2:00-3:00		<0.001	<0.001	<0.001	<0.001	<0.001
	8:00-9:00		<0.001	<0.001	<0.001	<0.001	<0.001
	14:00-15:00		<0.001	<0.001	<0.001	<0.001	<0.001
	20:00-21:00		<0.001	<0.001	<0.001	<0.001	<0.001
2022.10.29	2:00-3:00		<0.001	<0.001	<0.001	<0.001	<0.001
	8:00-9:00		<0.001	<0.001	<0.001	<0.001	<0.001
	14:00-15:00		<0.001	<0.001	<0.001	<0.001	<0.001
	20:00-21:00		<0.001	<0.001	<0.001	<0.001	<0.001
2022.10.30	2:00-3:00		<0.001	<0.001	<0.001	<0.001	<0.001
	8:00-9:00		<0.001	<0.001	<0.001	<0.001	<0.001
	14:00-15:00		<0.001	<0.001	<0.001	<0.001	<0.001
	20:00-21:00		<0.001	<0.001	<0.001	<0.001	<0.001
2022.10.31	2:00-3:00		<0.001	<0.001	<0.001	<0.001	<0.001
	8:00-9:00		<0.001	<0.001	<0.001	<0.001	<0.001
	14:00-15:00		<0.001	<0.001	<0.001	<0.001	<0.001
	20:00-21:00		<0.001	<0.001	<0.001	<0.001	<0.001
2022.11.01	2:00-3:00		<0.001	<0.001	<0.001	<0.001	<0.001
	8:00-9:00		<0.001	<0.001	<0.001	<0.001	<0.001
	14:00-15:00		<0.001	<0.001	<0.001	<0.001	<0.001
	20:00-21:00		<0.001	<0.001	<0.001	<0.001	<0.001
2022.11.02	2:00-3:00		<0.001	<0.001	<0.001	<0.001	<0.001
	8:00-9:00		<0.001	<0.001	<0.001	<0.001	<0.001
	14:00-15:00		<0.001	<0.001	<0.001	<0.001	<0.001
	20:00-21:00		<0.001	<0.001	<0.001	<0.001	<0.001

采样日期	检测频次	检测项目	检测点位及结果				
			滨河花园社区	尹家钓鱼台	北石桥村	古路沟村	鲍家村
2022.10.27	2:00-3:00	氨（mg/m³）	0.04	0.04	0.04	0.04	0.05
	8:00-9:00		0.04	0.04	0.06	0.04	0.04
	14:00-15:00		0.04	0.05	0.05	0.05	0.05
	20:00-21:00		0.06	0.03	0.04	0.04	0.04
2022.10.28	2:00-3:00		0.04	0.03	0.04	0.05	0.04
	8:00-9:00		0.04	0.04	0.05	0.04	0.03
	14:00-15:00		0.03	0.06	0.04	0.05	0.05
	20:00-21:00		0.04	0.06	0.04	0.06	0.05
2022.10.29	2:00-3:00		0.06	0.03	0.04	0.05	0.04
	8:00-9:00		0.05	0.05	0.04	0.05	0.04
	14:00-15:00		0.05	0.05	0.05	0.06	0.05
	20:00-21:00		0.05	0.06	0.04	0.03	0.05
2022.10.30	2:00-3:00		0.04	0.06	0.05	0.03	0.04
	8:00-9:00		0.06	0.06	0.04	0.04	0.05
	14:00-15:00		0.05	0.04	0.04	0.06	0.06
	20:00-21:00		0.04	0.05	0.05	0.04	0.04
2022.10.31	2:00-3:00		0.05	0.04	0.06	0.04	0.03
	8:00-9:00		0.05	0.05	0.05	0.04	0.04
	14:00-15:00		0.06	0.05	0.04	0.05	0.05
	20:00-21:00		0.04	0.04	0.05	0.06	0.03
2022.11.01	2:00-3:00		0.05	0.04	0.04	0.05	0.06
	8:00-9:00		0.05	0.05	0.04	0.06	0.04
	14:00-15:00		0.06	0.04	0.04	0.04	0.03
	20:00-21:00		0.04	0.04	0.04	0.05	0.06
2022.11.02	2:00-3:00		0.05	0.05	0.04	0.04	0.06
	8:00-9:00		0.05	0.06	0.06	0.05	0.05
	14:00-15:00		0.06	0.04	0.05	0.05	0.06
	20:00-21:00		0.04	0.03	0.04	0.05	0.04

采样日期	检测频次	检测项目	检测点位及结果				
			滨河花园社区	尹家钓鱼台	北石桥村	古路沟村	鲍家村
2022.10.27	2:00-3:00	甲醛（mg/m³）	0.03	0.02	0.03	0.02	0.03
	8:00-9:00		0.03	<0.01	0.02	0.03	0.02
	14:00-15:00		0.03	0.03	0.03	0.04	0.03
	20:00-21:00		0.02	0.02	0.03	0.02	0.02
2022.10.28	2:00-3:00		0.03	0.02	0.02	<0.01	0.03
	8:00-9:00		0.02	0.02	0.02	0.03	0.02
	14:00-15:00		0.03	0.03	0.03	0.04	0.04
	20:00-21:00		0.04	0.02	0.03	0.02	0.03
2022.10.29	2:00-3:00		0.02	<0.01	0.02	<0.01	0.02
	8:00-9:00		0.03	0.02	0.03	0.03	0.03
	14:00-15:00		<0.01	0.02	<0.01	0.02	<0.01
	20:00-21:00		0.03	<0.01	0.02	0.03	0.02
2022.10.30	2:00-3:00		0.02	<0.01	0.03	0.02	0.03
	8:00-9:00		0.03	0.03	0.03	0.03	<0.01
	14:00-15:00		0.02	<0.01	0.02	<0.01	<0.01
	20:00-21:00		0.03	<0.01	0.03	0.03	0.02
2022.10.31	2:00-3:00		0.03	0.03	0.02	0.03	0.03
	8:00-9:00		0.02	0.02	0.03	0.02	0.03
	14:00-15:00		<0.01	0.03	<0.01	<0.01	0.02
	20:00-21:00		0.04	<0.01	0.02	0.02	<0.01
2022.11.01	2:00-3:00		<0.01	0.03	0.02	0.02	0.03
	8:00-9:00		0.03	<0.01	0.03	0.02	0.04
	14:00-15:00		<0.01	0.02	<0.01	<0.01	<0.01
	20:00-21:00		0.03	0.03	0.03	0.02	<0.01
2022.11.02	2:00-3:00		0.02	0.04	0.02	0.03	0.03
	8:00-9:00		0.03	<0.01	0.03	0.03	0.02
	14:00-15:00		0.02	<0.01	<0.01	0.02	<0.01
	20:00-21:00		0.03	0.03	0.02	0.02	0.02

采样日期	检测频次	检测项目	检测点位及结果				
			滨河花园社区	尹家钓鱼台	北石桥村	古路沟村	鲍家村
2022.10.27	2:00-3:00	臭气浓度(无量纲)	<10	<10	<10	<10	<10
	8:00-9:00		<10	<10	<10	<10	<10
	14:00-15:00		<10	<10	<10	<10	<10
	20:00-21:00		<10	<10	<10	<10	<10
2022.10.28	2:00-3:00		<10	<10	<10	<10	<10
	8:00-9:00		<10	<10	<10	<10	<10
	14:00-15:00		<10	11	<10	<10	<10
	20:00-21:00		<10	<10	<10	<10	<10
2022.10.29	2:00-3:00		<10	<10	<10	<10	<10
	8:00-9:00		<10	<10	<10	<10	<10
	14:00-15:00		<10	11	<10	<10	12
	20:00-21:00		<10	<10	<10	<10	<10
2022.10.30	2:00-3:00		<10	<10	<10	<10	<10
	8:00-9:00		<10	<10	<10	<10	<10
	14:00-15:00		11	<10	<10	<10	<10
	20:00-21:00		<10	<10	<10	<10	<10
2022.10.31	2:00-3:00		<10	<10	<10	<10	<10
	8:00-9:00		<10	<10	<10	<10	<10
	14:00-15:00		<10	<10	<10	<10	11
	20:00-21:00		<10	<10	<10	<10	<10
2022.11.01	2:00-3:00		<10	<10	<10	<10	<10
	8:00-9:00		<10	<10	<10	<10	<10
	14:00-15:00		<10	<10	<10	12	<10
	20:00-21:00		<10	<10	<10	<10	<10
2022.11.02	2:00-3:00		<10	<10	<10	<10	<10
	8:00-9:00		<10	<10	<10	<10	<10
	14:00-15:00		<10	<10	<10	11	<10
	20:00-21:00		<10	<10	<10	<10	<10

采样日期	检测频次	检测项目	检测点位及结果				
			滨河花园社区	尹家钓鱼台	北石桥村	古路沟村	鲍家村
2022.10.27	2:00-3:00	甲醇（mg/m³）	<0.40	<0.40	<0.40	<0.40	<0.40
	8:00-9:00		<0.40	<0.40	<0.40	<0.40	<0.40
	14:00-15:00		<0.40	<0.40	<0.40	<0.40	<0.40
	20:00-21:00		<0.40	<0.40	<0.40	<0.40	<0.40
2022.10.28	2:00-3:00		<0.40	<0.40	<0.40	<0.40	<0.40
	8:00-9:00		<0.40	<0.40	<0.40	<0.40	<0.40
	14:00-15:00		<0.40	<0.40	<0.40	<0.40	<0.40
	20:00-21:00		<0.40	<0.40	<0.40	<0.40	<0.40
2022.10.29	2:00-3:00		<0.40	<0.40	<0.40	<0.40	<0.40
	8:00-9:00		<0.40	<0.40	<0.40	<0.40	<0.40
	14:00-15:00		<0.40	<0.40	<0.40	<0.40	<0.40
	20:00-21:00		<0.40	<0.40	<0.40	<0.40	<0.40
2022.10.30	2:00-3:00		<0.40	<0.40	<0.40	<0.40	<0.40
	8:00-9:00		<0.40	<0.40	<0.40	<0.40	<0.40
	14:00-15:00		<0.40	<0.40	<0.40	<0.40	<0.40
	20:00-21:00		<0.40	<0.40	<0.40	<0.40	<0.40
2022.10.31	2:00-3:00		<0.40	<0.40	<0.40	<0.40	<0.40
	8:00-9:00		<0.40	<0.40	<0.40	<0.40	<0.40
	14:00-15:00		<0.40	<0.40	<0.40	<0.40	<0.40
	20:00-21:00		<0.40	<0.40	<0.40	<0.40	<0.40
2022.11.01	2:00-3:00		<0.40	<0.40	<0.40	<0.40	<0.40
	8:00-9:00		<0.40	<0.40	<0.40	<0.40	<0.40
	14:00-15:00		<0.40	<0.40	<0.40	<0.40	<0.40
	20:00-21:00		<0.40	<0.40	<0.40	<0.40	<0.40
2022.11.02	2:00-3:00		<0.40	<0.40	<0.40	<0.40	<0.40
	8:00-9:00		<0.40	<0.40	<0.40	<0.40	<0.40
	14:00-15:00		<0.40	<0.40	<0.40	<0.40	<0.40
	20:00-21:00		<0.40	<0.40	<0.40	<0.40	<0.40

采样日期	检测频次	检测项目	检测点位及结果				
			滨河花园社区	尹家钓鱼台	北石桥村	古路沟村	鲍家村
2022.10.27	2:00-3:00	苯胺（mg/m³）	<0.05	<0.05	<0.05	<0.05	<0.05
	8:00-9:00		<0.05	<0.05	<0.05	<0.05	<0.05
	14:00-15:00		<0.05	<0.05	<0.05	<0.05	<0.05
	20:00-21:00		<0.05	<0.05	<0.05	<0.05	<0.05
2022.10.28	2:00-3:00		<0.05	<0.05	<0.05	<0.05	<0.05
	8:00-9:00		<0.05	<0.05	<0.05	<0.05	<0.05
	14:00-15:00		<0.05	<0.05	<0.05	<0.05	<0.05
	20:00-21:00		<0.05	<0.05	<0.05	<0.05	<0.05
2022.10.29	2:00-3:00		<0.05	<0.05	<0.05	<0.05	<0.05
	8:00-9:00		<0.05	<0.05	<0.05	<0.05	<0.05
	14:00-15:00		<0.05	<0.05	<0.05	<0.05	<0.05
	20:00-21:00		<0.05	<0.05	<0.05	<0.05	<0.05
2022.10.30	2:00-3:00		<0.05	<0.05	<0.05	<0.05	<0.05
	8:00-9:00		<0.05	<0.05	<0.05	<0.05	<0.05
	14:00-15:00		<0.05	<0.05	<0.05	<0.05	<0.05
	20:00-21:00		<0.05	<0.05	<0.05	<0.05	<0.05
2022.10.31	2:00-3:00		<0.05	<0.05	<0.05	<0.05	<0.05
	8:00-9:00		<0.05	<0.05	<0.05	<0.05	<0.05
	14:00-15:00		<0.05	<0.05	<0.05	<0.05	<0.05
	20:00-21:00		<0.05	<0.05	<0.05	<0.05	<0.05
2022.11.01	2:00-3:00		<0.05	<0.05	<0.05	<0.05	<0.05
	8:00-9:00		<0.05	<0.05	<0.05	<0.05	<0.05
	14:00-15:00		<0.05	<0.05	<0.05	<0.05	<0.05
	20:00-21:00		<0.05	<0.05	<0.05	<0.05	<0.05
2022.11.02	2:00-3:00		<0.05	<0.05	<0.05	<0.05	<0.05
	8:00-9:00		<0.05	<0.05	<0.05	<0.05	<0.05
	14:00-15:00		<0.05	<0.05	<0.05	<0.05	<0.05
	20:00-21:00		<0.05	<0.05	<0.05	<0.05	<0.05

采样日期	检测频次	检测项目	检测点位及结果				
			滨河花园社区	尹家钓鱼台	北石桥村	古路沟村	鲍家村
2022.10.27	2:00-3:00	非甲烷总烃（mg/m³）	0.94	1.00	0.92	0.99	0.93
	8:00-9:00		1.07	0.97	1.02	1.07	1.09
	14:00-15:00		1.12	1.10	1.07	1.14	1.08
	20:00-21:00		1.15	0.99	1.23	1.16	1.20
2022.10.28	2:00-3:00		0.86	0.93	0.92	0.96	0.92
	8:00-9:00		1.04	1.11	1.02	1.14	1.12
	14:00-15:00		0.99	1.19	1.19	1.03	1.17
	20:00-21:00		1.16	1.16	1.18	1.18	1.16
2022.10.29	2:00-3:00		1.01	1.03	1.04	1.02	1.06
	8:00-9:00		1.10	1.09	1.12	1.11	1.16
	14:00-15:00		1.10	1.09	1.08	1.13	1.10
	20:00-21:00		1.19	1.16	1.09	1.08	1.19
2022.10.30	2:00-3:00		0.97	1.05	1.04	1.01	1.03
	8:00-9:00		1.10	1.10	1.09	1.08	1.11
	14:00-15:00		1.06	1.11	1.12	1.13	1.05
	20:00-21:00		1.17	1.25	1.26	1.26	1.13
2022.10.31	2:00-3:00		0.94	0.94	0.96	0.97	0.92
	8:00-9:00		1.99	0.90	0.94	0.93	1.02
	14:00-15:00		0.94	0.83	1.23	1.12	1.09
	20:00-21:00		0.93	1.06	1.11	1.12	1.13
2022.11.01	2:00-3:00		0.98	0.95	0.96	1.16	1.12
	8:00-9:00		1.02	1.07	1.05	1.18	1.23
	14:00-15:00		1.04	1.14	1.16	1.20	1.06
	20:00-21:00		1.08	1.17	1.14	1.19	1.10
2022.11.02	2:00-3:00		0.86	0.98	1.00	0.98	0.92
	8:00-9:00		1.14	1.21	1.17	1.15	1.18
	14:00-15:00		1.09	1.19	1.04	1.15	1.18
	20:00-21:00		1.18	1.17	1.11	1.14	1.10

采样日期	检测频次	检测项目	检测点位及结果				
			滨河花园社区	尹家钓鱼台	北石桥村	古路沟村	鲍家村
2022.10.27	2:00-3:00	氯化氢（mg/m³）	0.023	0.029	0.024	<0.02	0.029
	8:00-9:00		0.024	0.038	0.024	<0.02	0.029
	14:00-15:00		0.034	0.033	<0.02	0.030	0.029
	20:00-21:00		0.022	0.032	<0.02	0.029	0.029
2022.10.28	2:00-3:00		0.020	0.022	0.022	0.023	0.025
	8:00-9:00		<0.02	0.022	0.022	0.033	0.025
	14:00-15:00		0.024	0.032	0.032	0.037	0.030
	20:00-21:00		0.036	0.031	0.035	0.035	0.029
2022.10.29	2:00-3:00		0.035	0.039	0.025	0.033	0.031
	8:00-9:00		0.034	0.039	0.026	0.033	0.031
	14:00-15:00		<0.02	0.032	<0.02	0.040	0.028
	20:00-21:00		<0.02	0.033	<0.02	0.027	0.027
2022.10.30	2:00-3:00		<0.02	<0.02	<0.02	<0.02	<0.02
	8:00-9:00		<0.02	<0.02	<0.02	<0.02	<0.02
	14:00-15:00		<0.02	<0.02	0.024	0.021	0.020
	20:00-21:00		<0.02	<0.02	0.023	0.021	0.020
2022.10.31	2:00-3:00		<0.02	<0.02	<0.02	<0.02	0.024
	8:00-9:00		<0.02	<0.02	<0.02	<0.02	0.029
	14:00-15:00		<0.02	<0.02	<0.02	<0.02	0.025
	20:00-21:00		<0.02	<0.02	<0.02	0.021	0.024
2022.11.01	2:00-3:00		0.020	<0.02	<0.02	0.021	0.025
	8:00-9:00		0.020	<0.02	<0.02	0.022	0.025
	14:00-15:00		0.033	<0.02	0.020	0.024	0.029
	20:00-21:00		0.032	<0.02	0.021	0.023	0.032
2022.11.02	2:00-3:00		<0.02	<0.02	0.022	<0.02	<0.02
	8:00-9:00		<0.02	0.020	0.023	<0.02	0.020
	14:00-15:00		0.022	<0.02	0.024	0.022	<0.02
	20:00-21:00		0.021	<0.02	0.023	0.021	0.020

采样日期	检测频次	检测项目	检测点位及结果				
			滨河花园社区	尹家钓鱼台	北石桥村	古路沟村	鲍家村
2022.10.27	2:00-3:00	1,1-二氯乙烯（μg/m³）	<0.3	<0.3	<0.3	<0.3	<0.3
	2:00-3:00	氯丙烯（μg/m³）	<0.3	<0.3	<0.3	<0.3	<0.3
	2:00-3:00	二氯甲烷（μg/m³）	12.2	1.5	4.5	1.2	7.4
	2:00-3:00	1,1,2-三氯-1,2,2-三氟乙烷（μg/m³）	<0.5	<0.5	<0.5	<0.5	<0.5
	2:00-3:00	1,1-二氯乙烷（μg/m³）	<0.4	<0.4	<0.4	<0.4	<0.4
	2:00-3:00	顺式-1,2-二氯乙烯（μg/m³）	<0.5	<0.5	0.8	<0.5	<0.5
	2:00-3:00	三氯甲烷（μg/m³）	<0.4	<0.4	<0.4	<0.4	<0.4
	2:00-3:00	1,2-二氯乙烷（μg/m³）	<0.8	<0.8	1.2	<0.8	<0.8
	2:00-3:00	1,1,1-三氯乙烷（μg/m³）	<0.4	<0.4	<0.4	<0.4	<0.4
	2:00-3:00	四氯化碳（μg/m³）	<0.6	<0.6	<0.6	<0.6	<0.6
	2:00-3:00	苯（μg/m³）	<0.4	<0.4	2.7	<0.4	<0.4
	2:00-3:00	1,2-二氯丙烷（μg/m³）	<0.4	<0.4	0.4	<0.4	<0.4
	2:00-3:00	三氯乙烯（μg/m³）	<0.5	<0.5	<0.5	<0.5	<0.5
	2:00-3:00	顺式-1,3-二氯丙烯（μg/m³）	<0.5	<0.5	<0.5	<0.5	<0.5
	2:00-3:00	反式-1,3-二氯丙烯（μg/m³）	<0.5	<0.5	<0.5	<0.5	<0.5
	2:00-3:00	1,1,2-三氯乙烷（μg/m³）	<0.4	<0.4	<0.4	<0.4	<0.4
	2:00-3:00	甲苯（μg/m³）	0.6	<0.4	11.5	<0.4	<0.4
	2:00-3:00	1,2-二溴乙烷（μg/m³）	<0.4	<0.4	<0.4	<0.4	<0.4
	2:00-3:00	四氯乙烯（μg/m³）	<0.4	<0.4	<0.4	<0.4	<0.4
	2:00-3:00	氯苯（μg/m³）	<0.3	<0.3	<0.3	<0.3	<0.3
	2:00-3:00	乙苯（μg/m³）	<0.3	<0.3	1.7	<0.3	<0.3
	2:00-3:00	对/间二甲苯（μg/m³）	1.2	<0.6	5.9	<0.6	<0.6
	2:00-3:00	苯乙烯（μg/m³）	<0.6	<0.6	<0.6	<0.6	<0.6
	2:00-3:00	1,1,2,2-四氯乙烷（μg/m³）	<0.4	<0.4	<0.4	<0.4	<0.4
	2:00-3:00	邻-二甲苯（μg/m³）	0.6	<0.6	2.4	<0.6	<0.6
	2:00-3:00	4-乙基甲苯（μg/m³）	<0.8	<0.8	<0.8	<0.8	<0.8
	2:00-3:00	1,3,5-三甲基苯（μg/m³）	<0.7	<0.7	<0.7	<0.7	<0.7
	2:00-3:00	1,2,4-三甲基苯（μg/m³）	<0.8	<0.8	0.8	<0.8	<0.8
	2:00-3:00	苄基氯（μg/m³）	<0.7	<0.7	<0.7	<0.7	<0.7
	2:00-3:00	1,3-二氯苯（μg/m³）	1.2	<0.6	2.1	<0.6	<0.6
	2:00-3:00	1,4-二氯苯（μg/m³）	<0.7	<0.7	<0.7	<0.7	<0.7
	2:00-3:00	1,2-二氯苯（μg/m³）	1.2	<0.7	2.2	<0.7	<0.7
	2:00-3:00	1,2,4-三氯苯（μg/m³）	<0.7	<0.7	<0.7	<0.7	<0.7
	2:00-3:00	六氯丁二烯（μg/m³）	<0.6	<0.6	<0.6	<0.6	<0.6
	2:00-3:00	VOCs（μg/m³）	17.0	1.5	36.2	1.2	7.4

采样日期	检测频次	检测项目	检测点位及结果				
			滨河花园社区	尹家钓鱼台	北石桥村	古路沟村	鲍家村
2022.10.27	8:00-9:00	1,1-二氯乙烯（μg/m³）	<0.3	<0.3	<0.3	<0.3	<0.3
	8:00-9:00	氯丙烯（μg/m³）	<0.3	<0.3	<0.3	<0.3	<0.3
	8:00-9:00	二氯甲烷（μg/m³）	14.9	<1.0	<1.0	2.8	6.2
	8:00-9:00	1,1,2-三氯-1,2,2-三氟乙烷（μg/m³）	<0.5	<0.5	<0.5	<0.5	<0.5
	8:00-9:00	1,1-二氯乙烷（μg/m³）	<0.4	<0.4	<0.4	<0.4	<0.4
	8:00-9:00	顺式-1,2-二氯乙烯（μg/m³）	<0.5	1.2	<0.5	<0.5	<0.5
	8:00-9:00	三氯甲烷（μg/m³）	<0.4	<0.4	<0.4	<0.4	<0.4
	8:00-9:00	1,2-二氯乙烷（μg/m³）	<0.8	<0.8	<0.8	<0.8	<0.8
	8:00-9:00	1,1,1-三氯乙烷（μg/m³）	<0.4	<0.4	<0.4	<0.4	<0.4
	8:00-9:00	四氯化碳（μg/m³）	<0.6	<0.6	<0.6	<0.6	<0.6
	8:00-9:00	苯（μg/m³）	<0.4	0.8	<0.4	<0.4	<0.4
	8:00-9:00	1,2-二氯丙烷（μg/m³）	<0.4	<0.4	<0.4	<0.4	<0.4
	8:00-9:00	三氯乙烯（μg/m³）	<0.5	<0.5	<0.5	<0.5	<0.5
	8:00-9:00	顺式-1,3-二氯丙烯（μg/m³）	<0.5	<0.5	<0.5	<0.5	<0.5
	8:00-9:00	反式-1,3-二氯丙烯（μg/m³）	<0.5	<0.5	<0.5	<0.5	<0.5
	8:00-9:00	1,1,2-三氯乙烷（μg/m³）	<0.4	<0.4	<0.4	<0.4	<0.4
	8:00-9:00	甲苯（μg/m³）	1.1	2.5	<0.4	<0.4	0.7
	8:00-9:00	1,2-二溴乙烷（μg/m³）	<0.4	<0.4	<0.4	<0.4	<0.4
	8:00-9:00	四氯乙烯（μg/m³）	<0.4	<0.4	<0.4	<0.4	<0.4
	8:00-9:00	氯苯（μg/m³）	<0.3	<0.3	<0.3	<0.3	<0.3
	8:00-9:00	乙苯（μg/m³）	<0.3	1.2	<0.3	<0.3	1.4
	8:00-9:00	对/间二甲苯（μg/m³）	1.5	5.1	<0.6	<0.6	5.7
	8:00-9:00	苯乙烯（μg/m³）	<0.6	<0.6	<0.6	<0.6	<0.6
	8:00-9:00	1,1,2,2-四氯乙烷（μg/m³）	<0.4	<0.4	<0.4	<0.4	<0.4
	8:00-9:00	邻-二甲苯（μg/m³）	0.8	2.6	<0.6	<0.6	2.5
	8:00-9:00	4-乙基甲苯（μg/m³）	<0.8	<0.8	<0.8	<0.8	<0.8
	8:00-9:00	1,3,5-三甲基苯（μg/m³）	<0.7	<0.7	<0.7	<0.7	<0.7
	8:00-9:00	1,2,4-三甲基苯（μg/m³）	<0.8	<0.8	<0.8	<0.8	<0.8
	8:00-9:00	苄基氯（μg/m³）	<0.7	<0.7	<0.7	<0.7	<0.7
	8:00-9:00	1,3-二氯苯（μg/m³）	1.0	<0.6	<0.6	<0.6	<0.6
	8:00-9:00	1,4-二氯苯（μg/m³）	<0.7	<0.7	<0.7	<0.7	<0.7
	8:00-9:00	1,2-二氯苯（μg/m³）	1.0	<0.7	<0.7	<0.7	<0.7
	8:00-9:00	1,2,4-三氯苯（μg/m³）	<0.7	<0.7	<0.7	<0.7	<0.7
	8:00-9:00	六氯丁二烯（μg/m³）	<0.6	0.6	<0.6	<0.6	<0.6
	8:00-9:00	VOCs（μg/m³）	20.3	14.0	ND	2.8	16.5
备注	“ND”表示各分项检测结果均低于方法检出限。						

采样日期	检测频次	检测项目	检测点位及结果				
			滨河花园社区	尹家钓鱼台	北石桥村	古路沟村	鲍家村
2022.10.27	14:00-15:00	1,1-二氯乙烯（μg/m³）	<0.3	<0.3	<0.3	<0.3	<0.3
	14:00-15:00	氯丙烯（μg/m³）	<0.3	<0.3	<0.3	<0.3	<0.3
	14:00-15:00	二氯甲烷（μg/m³）	5.9	<1.0	6.0	12.7	1.4
	14:00-15:00	1,1,2-三氯-1,2,2-三氟乙烷（μg/m³）	<0.5	<0.5	<0.5	<0.5	<0.5
	14:00-15:00	1,1-二氯乙烷（μg/m³）	<0.4	<0.4	<0.4	<0.4	<0.4
	14:00-15:00	顺式-1,2-二氯乙烯（μg/m³）	<0.5	<0.5	<0.5	<0.5	<0.5
	14:00-15:00	三氯甲烷（μg/m³）	<0.4	<0.4	<0.4	<0.4	<0.4
	14:00-15:00	1,2-二氯乙烷（μg/m³）	<0.8	<0.8	<0.8	<0.8	<0.8
	14:00-15:00	1,1,1-三氯乙烷（μg/m³）	<0.4	<0.4	<0.4	<0.4	<0.4
	14:00-15:00	四氯化碳（μg/m³）	<0.6	<0.6	<0.6	<0.6	<0.6
	14:00-15:00	苯（μg/m³）	0.5	<0.4	<0.4	<0.4	<0.4
	14:00-15:00	1,2-二氯丙烷（μg/m³）	<0.4	<0.4	<0.4	<0.4	<0.4
	14:00-15:00	三氯乙烯（μg/m³）	<0.5	<0.5	<0.5	<0.5	<0.5
	14:00-15:00	顺式-1,3-二氯丙烯（μg/m³）	<0.5	<0.5	<0.5	<0.5	<0.5
	14:00-15:00	反式-1,3-二氯丙烯（μg/m³）	<0.5	<0.5	<0.5	<0.5	<0.5
	14:00-15:00	1,1,2-三氯乙烷（μg/m³）	<0.4	<0.4	<0.4	<0.4	<0.4
	14:00-15:00	甲苯（μg/m³）	2.5	<0.4	<0.4	<0.4	<0.4
	14:00-15:00	1,2-二溴乙烷（μg/m³）	<0.4	<0.4	<0.4	<0.4	<0.4
	14:00-15:00	四氯乙烯（μg/m³）	<0.4	<0.4	<0.4	<0.4	<0.4
	14:00-15:00	氯苯（μg/m³）	<0.3	<0.3	<0.3	<0.3	<0.3
	14:00-15:00	乙苯（μg/m³）	1.9	<0.3	<0.3	<0.3	1.3
	14:00-15:00	对/间二甲苯（μg/m³）	7.0	<0.6	<0.6	<0.6	6.2
	14:00-15:00	苯乙烯（μg/m³）	<0.6	<0.6	<0.6	<0.6	<0.6
	14:00-15:00	1,1,2,2-四氯乙烷（μg/m³）	<0.4	<0.4	<0.4	<0.4	<0.4
	14:00-15:00	邻-二甲苯（μg/m³）	3.1	<0.6	<0.6	<0.6	2.8
	14:00-15:00	4-乙基甲苯（μg/m³）	<0.8	<0.8	<0.8	<0.8	<0.8
	14:00-15:00	1,3,5-三甲基苯（μg/m³）	<0.7	<0.7	<0.7	<0.7	<0.7
	14:00-15:00	1,2,4-三甲基苯（μg/m³）	<0.8	<0.8	<0.8	<0.8	<0.8
	14:00-15:00	苄基氯（μg/m³）	<0.7	1.5	<0.7	<0.7	<0.7
	14:00-15:00	1,3-二氯苯（μg/m³）	<0.6	<0.6	<0.6	<0.6	<0.6
	14:00-15:00	1,4-二氯苯（μg/m³）	<0.7	<0.7	<0.7	<0.7	<0.7
	14:00-15:00	1,2-二氯苯（μg/m³）	<0.7	<0.7	<0.7	<0.7	<0.7
	14:00-15:00	1,2,4-三氯苯（μg/m³）	<0.7	<0.7	<0.7	<0.7	<0.7
	14:00-15:00	六氯丁二烯（μg/m³）	<0.6	<0.6	<0.6	<0.6	<0.6
	14:00-15:00	VOCs（μg/m³）	20.9	1.5	6.0	12.7	11.7

采样日期	检测频次	检测项目	检测点位及结果				
			滨河花园社区	尹家钓鱼台	北石桥村	古路沟村	鲍家村
2022.10.27	20:00-21:00	1,1-二氯乙烯（μg/m³）	<0.3	<0.3	<0.3	<0.3	<0.3
	20:00-21:00	氯丙烯（μg/m³）	<0.3	<0.3	<0.3	<0.3	<0.3
	20:00-21:00	二氯甲烷（μg/m³）	3.8	17.5	2.9	20.4	3.3
	20:00-21:00	1,1,2-三氯-1,2,2-三氟乙烷（μg/m³）	<0.5	<0.5	<0.5	<0.5	<0.5
	20:00-21:00	1,1-二氯乙烷（μg/m³）	<0.4	<0.4	<0.4	<0.4	<0.4
	20:00-21:00	顺式-1,2-二氯乙烯（μg/m³）	<0.5	<0.5	1.1	3.5	<0.5
	20:00-21:00	三氯甲烷（μg/m³）	<0.4	<0.4	<0.4	2.3	<0.4
	20:00-21:00	1,2-二氯乙烷（μg/m³）	<0.8	<0.8	<0.8	<0.8	<0.8
	20:00-21:00	1,1,1-三氯乙烷（μg/m³）	<0.4	<0.4	<0.4	<0.4	<0.4
	20:00-21:00	四氯化碳（μg/m³）	<0.6	<0.6	<0.6	1.4	<0.6
	20:00-21:00	苯（μg/m³）	<0.4	<0.4	0.7	2.0	<0.4
	20:00-21:00	1,2-二氯丙烷（μg/m³）	<0.4	<0.4	<0.4	<0.4	<0.4
	20:00-21:00	三氯乙烯（μg/m³）	<0.5	<0.5	<0.5	<0.5	<0.5
	20:00-21:00	顺式-1,3-二氯丙烯（μg/m³）	<0.5	<0.5	<0.5	<0.5	<0.5
	20:00-21:00	反式-1,3-二氯丙烯（μg/m³）	<0.5	<0.5	<0.5	<0.5	<0.5
	20:00-21:00	1,1,2-三氯乙烷（μg/m³）	<0.4	<0.4	<0.4	<0.4	<0.4
	20:00-21:00	甲苯（μg/m³）	<0.4	1.6	3.6	3.0	0.6
	20:00-21:00	1,2-二溴乙烷（μg/m³）	<0.4	<0.4	<0.4	<0.4	<0.4
	20:00-21:00	四氯乙烯（μg/m³）	<0.4	<0.4	<0.4	<0.4	<0.4
	20:00-21:00	氯苯（μg/m³）	<0.3	<0.3	<0.3	<0.3	<0.3
	20:00-21:00	乙苯（μg/m³）	<0.3	0.4	1.6	<0.3	<0.3
	20:00-21:00	对/间二甲苯（μg/m³）	<0.6	1.8	6.5	<0.6	<0.6
	20:00-21:00	苯乙烯（μg/m³）	<0.6	<0.6	<0.6	<0.6	<0.6
	20:00-21:00	1,1,2,2-四氯乙烷（μg/m³）	<0.4	<0.4	<0.4	<0.4	<0.4
	20:00-21:00	邻-二甲苯（μg/m³）	<0.6	0.9	3.0	<0.6	<0.6
	20:00-21:00	4-乙基甲苯（μg/m³）	<0.8	<0.8	<0.8	<0.8	<0.8
	20:00-21:00	1,3,5-三甲基苯（μg/m³）	<0.7	<0.7	<0.7	<0.7	<0.7
	20:00-21:00	1,2,4-三甲基苯（μg/m³）	<0.8	<0.8	<0.8	<0.8	<0.8
	20:00-21:00	苄基氯（μg/m³）	<0.7	<0.7	<0.7	<0.7	<0.7
	20:00-21:00	1,3-二氯苯（μg/m³）	<0.6	1.2	1.2	<0.6	<0.6
	20:00-21:00	1,4-二氯苯（μg/m³）	<0.7	<0.7	<0.7	<0.7	<0.7
	20:00-21:00	1,2-二氯苯（μg/m³）	<0.7	1.2	1.2	<0.7	<0.7
	20:00-21:00	1,2,4-三氯苯（μg/m³）	<0.7	<0.7	<0.7	<0.7	<0.7
	20:00-21:00	六氯丁二烯（μg/m³）	<0.6	<0.6	0.6	<0.6	<0.6
	20:00-21:00	VOCs（μg/m³）	3.8	24.6	22.4	32.6	3.9

采样日期	检测频次	检测项目	检测点位及结果				
			滨河花园社区	尹家钓鱼台	北石桥村	古路沟村	鲍家村
2022.10.28	2:00-3:00	1,1-二氯乙烯（μg/m³）	<0.3	<0.3	<0.3	<0.3	<0.3
	2:00-3:00	氯丙烯（μg/m³）	<0.3	<0.3	<0.3	<0.3	<0.3
	2:00-3:00	二氯甲烷（μg/m³）	3.8	<1.0	21.4	12.4	8.0
	2:00-3:00	1,1,2-三氯-1,2,2-三氟乙烷（μg/m³）	<0.5	<0.5	<0.5	<0.5	<0.5
	2:00-3:00	1,1-二氯乙烷（μg/m³）	<0.4	<0.4	<0.4	<0.4	<0.4
	2:00-3:00	顺式-1,2-二氯乙烯（μg/m³）	1.9	<0.5	<0.5	<0.5	0.9
	2:00-3:00	三氯甲烷（μg/m³）	<0.4	<0.4	<0.4	<0.4	<0.4
	2:00-3:00	1,2-二氯乙烷（μg/m³）	<0.8	<0.8	<0.8	0.9	<0.8
	2:00-3:00	1,1,1-三氯乙烷（μg/m³）	<0.4	<0.4	<0.4	<0.4	<0.4
	2:00-3:00	四氯化碳（μg/m³）	<0.6	<0.6	<0.6	<0.6	3.1
	2:00-3:00	苯（μg/m³）	<0.4	<0.4	<0.4	2.2	1.5
	2:00-3:00	1,2-二氯丙烷（μg/m³）	<0.4	<0.4	<0.4	<0.4	<0.4
	2:00-3:00	三氯乙烯（μg/m³）	<0.5	<0.5	<0.5	<0.5	<0.5
	2:00-3:00	顺式-1,3-二氯丙烯（μg/m³）	<0.5	<0.5	<0.5	<0.5	<0.5
	2:00-3:00	反式-1,3-二氯丙烯（μg/m³）	<0.5	<0.5	<0.5	<0.5	<0.5
	2:00-3:00	1,1,2-三氯乙烷（μg/m³）	<0.4	<0.4	<0.4	<0.4	<0.4
	2:00-3:00	甲苯（μg/m³）	2.1	<0.4	0.9	4.9	3.5
	2:00-3:00	1,2-二溴乙烷（μg/m³）	<0.4	<0.4	<0.4	<0.4	<0.4
	2:00-3:00	四氯乙烯（μg/m³）	<0.4	<0.4	<0.4	<0.4	<0.4
	2:00-3:00	氯苯（μg/m³）	<0.3	<0.3	<0.3	<0.3	<0.3
	2:00-3:00	乙苯（μg/m³）	1.9	<0.3	1.5	1.5	<0.3
	2:00-3:00	对/间二甲苯（μg/m³）	7.8	<0.6	7.0	5.6	0.8
	2:00-3:00	苯乙烯（μg/m³）	<0.6	<0.6	<0.6	<0.6	<0.6
	2:00-3:00	1,1,2,2-四氯乙烷（μg/m³）	<0.4	<0.4	<0.4	<0.4	<0.4
	2:00-3:00	邻-二甲苯（μg/m³）	3.5	<0.6	3.2	2.8	<0.6
	2:00-3:00	4-乙基甲苯（μg/m³）	<0.8	<0.8	<0.8	<0.8	<0.8
	2:00-3:00	1,3,5-三甲基苯（μg/m³）	<0.7	<0.7	<0.7	<0.7	<0.7
	2:00-3:00	1,2,4-三甲基苯（μg/m³）	<0.8	<0.8	<0.8	1.0	<0.8
	2:00-3:00	苄基氯（μg/m³）	<0.7	<0.7	<0.7	<0.7	<0.7
	2:00-3:00	1,3-二氯苯（μg/m³）	<0.6	<0.6	1.5	2.9	<0.6
	2:00-3:00	1,4-二氯苯（μg/m³）	<0.7	<0.7	<0.7	<0.7	<0.7
	2:00-3:00	1,2-二氯苯（μg/m³）	<0.7	<0.7	1.6	3.1	<0.7
	2:00-3:00	1,2,4-三氯苯（μg/m³）	<0.7	<0.7	<0.7	<0.7	<0.7
	2:00-3:00	六氯丁二烯（μg/m³）	<0.6	<0.6	<0.6	<0.6	<0.6
	2:00-3:00	VOCs（μg/m³）	21.0	ND	37.1	37.3	17.8
备注	“ND”表示各分项检测结果均低于方法检出限。						

采样日期	检测频次	检测项目	检测点位及结果				
			滨河花园社区	尹家钓鱼台	北石桥村	古路沟村	鲍家村
2022.10.28	8:00-9:00	1,1-二氯乙烯（μg/m³）	<0.3	<0.3	<0.3	<0.3	<0.3
	8:00-9:00	氯丙烯（μg/m³）	<0.3	<0.3	<0.3	<0.3	<0.3
	8:00-9:00	二氯甲烷（μg/m³）	<1.0	5.0	4.7	<1.0	2.4
	8:00-9:00	1,1,2-三氯-1,2,2-三氟乙烷（μg/m³）	<0.5	<0.5	<0.5	<0.5	<0.5
	8:00-9:00	1,1-二氯乙烷（μg/m³）	<0.4	<0.4	<0.4	<0.4	<0.4
	8:00-9:00	顺式-1,2-二氯乙烯（μg/m³）	<0.5	<0.5	<0.5	<0.5	<0.5
	8:00-9:00	三氯甲烷（μg/m³）	<0.4	<0.4	<0.4	<0.4	<0.4
	8:00-9:00	1,2-二氯乙烷（μg/m³）	<0.8	<0.8	<0.8	<0.8	<0.8
	8:00-9:00	1,1,1-三氯乙烷（μg/m³）	<0.4	<0.4	<0.4	<0.4	<0.4
	8:00-9:00	四氯化碳（μg/m³）	<0.6	<0.6	<0.6	<0.6	<0.6
	8:00-9:00	苯（μg/m³）	<0.4	<0.4	<0.4	<0.4	<0.4
	8:00-9:00	1,2-二氯丙烷（μg/m³）	<0.4	<0.4	<0.4	<0.4	<0.4
	8:00-9:00	三氯乙烯（μg/m³）	<0.5	<0.5	<0.5	<0.5	<0.5
	8:00-9:00	顺式-1,3-二氯丙烯（μg/m³）	<0.5	<0.5	<0.5	<0.5	<0.5
	8:00-9:00	反式-1,3-二氯丙烯（μg/m³）	<0.5	<0.5	<0.5	<0.5	<0.5
	8:00-9:00	1,1,2-三氯乙烷（μg/m³）	<0.4	<0.4	<0.4	<0.4	<0.4
	8:00-9:00	甲苯（μg/m³）	<0.4	<0.4	<0.4	<0.4	<0.4
	8:00-9:00	1,2-二溴乙烷（μg/m³）	<0.4	<0.4	<0.4	<0.4	<0.4
	8:00-9:00	四氯乙烯（μg/m³）	<0.4	<0.4	<0.4	<0.4	<0.4
	8:00-9:00	氯苯（μg/m³）	<0.3	<0.3	<0.3	<0.3	<0.3
	8:00-9:00	乙苯（μg/m³）	<0.3	<0.3	0.9	<0.3	1.2
	8:00-9:00	对/间二甲苯（μg/m³）	<0.6	<0.6	4.7	<0.6	5.3
	8:00-9:00	苯乙烯（μg/m³）	<0.6	<0.6	<0.6	<0.6	<0.6
	8:00-9:00	1,1,2,2-四氯乙烷（μg/m³）	<0.4	<0.4	<0.4	<0.4	<0.4
	8:00-9:00	邻-二甲苯（μg/m³）	<0.6	<0.6	2.1	<0.6	2.4
	8:00-9:00	4-乙基甲苯（μg/m³）	<0.8	<0.8	<0.8	<0.8	<0.8
	8:00-9:00	1,3,5-三甲基苯（μg/m³）	<0.7	<0.7	<0.7	<0.7	<0.7
	8:00-9:00	1,2,4-三甲基苯（μg/m³）	<0.8	<0.8	<0.8	<0.8	<0.8
	8:00-9:00	苄基氯（μg/m³）	2.0	<0.7	<0.7	<0.7	<0.7
	8:00-9:00	1,3-二氯苯（μg/m³）	<0.6	0.8	<0.6	<0.6	<0.6
	8:00-9:00	1,4-二氯苯（μg/m³）	<0.7	<0.7	<0.7	<0.7	<0.7
	8:00-9:00	1,2-二氯苯（μg/m³）	<0.7	0.8	<0.7	<0.7	<0.7
	8:00-9:00	1,2,4-三氯苯（μg/m³）	<0.7	<0.7	<0.7	<0.7	<0.7
	8:00-9:00	六氯丁二烯（μg/m³）	<0.6	<0.6	<0.6	<0.6	<0.6
	8:00-9:00	VOCs（μg/m³）	2.0	6.6	12.4	ND	11.3
备注	“ND”表示各分项检测结果均低于方法检出限。						

采样日期	检测频次	检测项目	检测点位及结果				
			滨河花园社区	尹家钓鱼台	北石桥村	古路沟村	鲍家村
2022.10.28	14:00-15:00	1,1-二氯乙烯（μg/m³）	<0.3	<0.3	<0.3	<0.3	<0.3
	14:00-15:00	氯丙烯（μg/m³）	<0.3	<0.3	<0.3	<0.3	<0.3
	14:00-15:00	二氯甲烷（μg/m³）	8.1	9.8	<1.0	8.7	8.1
	14:00-15:00	1,1,2-三氯-1,2,2-三氟乙烷（μg/m³）	<0.5	<0.5	<0.5	<0.5	<0.5
	14:00-15:00	1,1-二氯乙烷（μg/m³）	<0.4	<0.4	<0.4	<0.4	<0.4
	14:00-15:00	顺式-1,2-二氯乙烯（μg/m³）	<0.5	<0.5	<0.5	<0.5	<0.5
	14:00-15:00	三氯甲烷（μg/m³）	<0.4	<0.4	<0.4	<0.4	<0.4
	14:00-15:00	1,2-二氯乙烷（μg/m³）	<0.8	<0.8	<0.8	<0.8	<0.8
	14:00-15:00	1,1,1-三氯乙烷（μg/m³）	<0.4	<0.4	<0.4	<0.4	<0.4
	14:00-15:00	四氯化碳（μg/m³）	<0.6	<0.6	<0.6	<0.6	<0.6
	14:00-15:00	苯（μg/m³）	0.5	<0.4	<0.4	<0.4	<0.4
	14:00-15:00	1,2-二氯丙烷（μg/m³）	<0.4	<0.4	<0.4	<0.4	<0.4
	14:00-15:00	三氯乙烯（μg/m³）	<0.5	<0.5	<0.5	<0.5	<0.5
	14:00-15:00	顺式-1,3-二氯丙烯（μg/m³）	<0.5	<0.5	<0.5	<0.5	<0.5
	14:00-15:00	反式-1,3-二氯丙烯（μg/m³）	<0.5	<0.5	<0.5	<0.5	<0.5
	14:00-15:00	1,1,2-三氯乙烷（μg/m³）	<0.4	<0.4	<0.4	<0.4	<0.4
	14:00-15:00	甲苯（μg/m³）	0.8	<0.4	0.9	0.7	1.4
	14:00-15:00	1,2-二溴乙烷（μg/m³）	<0.4	<0.4	<0.4	<0.4	<0.4
	14:00-15:00	四氯乙烯（μg/m³）	<0.4	<0.4	<0.4	<0.4	<0.4
	14:00-15:00	氯苯（μg/m³）	<0.3	<0.3	<0.3	<0.3	<0.3
	14:00-15:00	乙苯（μg/m³）	<0.3	<0.3	1.9	1.1	<0.3
	14:00-15:00	对/间二甲苯（μg/m³）	<0.6	<0.6	7.9	4.6	<0.6
	14:00-15:00	苯乙烯（μg/m³）	<0.6	<0.6	<0.6	<0.6	<0.6
	14:00-15:00	1,1,2,2-四氯乙烷（μg/m³）	<0.4	<0.4	<0.4	<0.4	<0.4
	14:00-15:00	邻-二甲苯（μg/m³）	<0.6	<0.6	3.6	2.0	<0.6
	14:00-15:00	4-乙基甲苯（μg/m³）	<0.8	<0.8	<0.8	<0.8	<0.8
	14:00-15:00	1,3,5-三甲基苯（μg/m³）	<0.7	<0.7	<0.7	<0.7	<0.7
	14:00-15:00	1,2,4-三甲基苯（μg/m³）	<0.8	<0.8	<0.8	<0.8	<0.8
	14:00-15:00	苄基氯（μg/m³）	<0.7	2.6	<0.7	<0.7	<0.7
	14:00-15:00	1,3-二氯苯（μg/m³）	<0.6	<0.6	1.5	<0.6	<0.6
	14:00-15:00	1,4-二氯苯（μg/m³）	<0.7	<0.7	<0.7	<0.7	<0.7
	14:00-15:00	1,2-二氯苯（μg/m³）	<0.7	<0.7	1.5	<0.7	<0.7
	14:00-15:00	1,2,4-三氯苯（μg/m³）	<0.7	<0.7	<0.7	<0.7	<0.7
	14:00-15:00	六氯丁二烯（μg/m³）	<0.6	<0.6	<0.6	<0.6	<0.6
	14:00-15:00	VOCs（μg/m³）	9.4	12.4	17.3	17.1	9.5

采样日期	检测频次	检测项目	检测点位及结果				
			滨河花园社区	尹家钓鱼台	北石桥村	古路沟村	鲍家村
2022.10.28	20:00-21:00	1,1-二氯乙烯（μg/m³）	<0.3	<0.3	<0.3	<0.3	<0.3
	20:00-21:00	氯丙烯（μg/m³）	<0.3	<0.3	<0.3	<0.3	<0.3
	20:00-21:00	二氯甲烷（μg/m³）	10.7	2.9	<1.0	<1.0	21.9
	20:00-21:00	1,1,2-三氯-1,2,2-三氟乙烷（μg/m³）	<0.5	<0.5	<0.5	<0.5	<0.5
	20:00-21:00	1,1-二氯乙烷（μg/m³）	<0.4	<0.4	<0.4	<0.4	<0.4
	20:00-21:00	顺式-1,2-二氯乙烯（μg/m³）	<0.5	<0.5	<0.5	<0.5	<0.5
	20:00-21:00	三氯甲烷（μg/m³）	<0.4	<0.4	<0.4	<0.4	<0.4
	20:00-21:00	1,2-二氯乙烷（μg/m³）	<0.8	<0.8	<0.8	<0.8	<0.8
	20:00-21:00	1,1,1-三氯乙烷（μg/m³）	<0.4	<0.4	<0.4	<0.4	<0.4
	20:00-21:00	四氯化碳（μg/m³）	<0.6	<0.6	<0.6	<0.6	<0.6
	20:00-21:00	苯（μg/m³）	<0.4	<0.4	<0.4	<0.4	<0.4
	20:00-21:00	1,2-二氯丙烷（μg/m³）	<0.4	<0.4	<0.4	<0.4	<0.4
	20:00-21:00	三氯乙烯（μg/m³）	<0.5	<0.5	<0.5	<0.5	<0.5
	20:00-21:00	顺式-1,3-二氯丙烯（μg/m³）	<0.5	<0.5	<0.5	<0.5	<0.5
	20:00-21:00	反式-1,3-二氯丙烯（μg/m³）	<0.5	<0.5	<0.5	<0.5	<0.5
	20:00-21:00	1,1,2-三氯乙烷（μg/m³）	<0.4	<0.4	<0.4	<0.4	<0.4
	20:00-21:00	甲苯（μg/m³）	1.9	<0.4	<0.4	<0.4	1.0
	20:00-21:00	1,2-二溴乙烷（μg/m³）	<0.4	<0.4	<0.4	<0.4	<0.4
	20:00-21:00	四氯乙烯（μg/m³）	<0.4	<0.4	<0.4	<0.4	<0.4
	20:00-21:00	氯苯（μg/m³）	<0.3	<0.3	<0.3	<0.3	<0.3
	20:00-21:00	乙苯（μg/m³）	0.5	<0.3	<0.3	<0.3	<0.3
	20:00-21:00	对/间二甲苯（μg/m³）	2.5	<0.6	<0.6	<0.6	1.1
	20:00-21:00	苯乙烯（μg/m³）	<0.6	<0.6	<0.6	<0.6	<0.6
	20:00-21:00	1,1,2,2-四氯乙烷（μg/m³）	<0.4	<0.4	<0.4	<0.4	<0.4
	20:00-21:00	邻-二甲苯（μg/m³）	1.2	<0.6	<0.6	<0.6	0.6
	20:00-21:00	4-乙基甲苯（μg/m³）	<0.8	<0.8	<0.8	<0.8	<0.8
	20:00-21:00	1,3,5-三甲基苯（μg/m³）	<0.7	<0.7	<0.7	<0.7	<0.7
	20:00-21:00	1,2,4-三甲基苯（μg/m³）	<0.8	<0.8	<0.8	<0.8	<0.8
	20:00-21:00	苄基氯（μg/m³）	<0.7	<0.7	<0.7	<0.7	<0.7
	20:00-21:00	1,3-二氯苯（μg/m³）	1.9	<0.6	<0.6	<0.6	1.0
	20:00-21:00	1,4-二氯苯（μg/m³）	<0.7	<0.7	<0.7	<0.7	<0.7
	20:00-21:00	1,2-二氯苯（μg/m³）	2.0	<0.7	<0.7	<0.7	1.0
	20:00-21:00	1,2,4-三氯苯（μg/m³）	<0.7	<0.7	<0.7	<0.7	<0.7
	20:00-21:00	六氯丁二烯（μg/m³）	<0.6	<0.6	<0.6	<0.6	<0.6
	20:00-21:00	VOCs（μg/m³）	20.7	2.9	ND	ND	26.6
备注	“ND”表示各分项检测结果均低于方法检出限。						

采样日期	检测频次	检测项目	检测点位及结果				
			滨河花园社区	尹家钓鱼台	北石桥村	古路沟村	鲍家村
2022.10.29	2:00-3:00	1,1-二氯乙烯（μg/m³）	<0.3	<0.3	<0.3	<0.3	<0.3
	2:00-3:00	氯丙烯（μg/m³）	<0.3	<0.3	<0.3	<0.3	<0.3
	2:00-3:00	二氯甲烷（μg/m³）	1.4	5.1	7.8	<1.0	<1.0
	2:00-3:00	1,1,2-三氯-1,2,2-三氟乙烷（μg/m³）	<0.5	<0.5	<0.5	<0.5	<0.5
	2:00-3:00	1,1-二氯乙烷（μg/m³）	<0.4	<0.4	<0.4	<0.4	<0.4
	2:00-3:00	顺式-1,2-二氯乙烯（μg/m³）	<0.5	<0.5	<0.5	<0.5	<0.5
	2:00-3:00	三氯甲烷（μg/m³）	<0.4	<0.4	<0.4	<0.4	<0.4
	2:00-3:00	1,2-二氯乙烷（μg/m³）	<0.8	1.0	0.8	<0.8	<0.8
	2:00-3:00	1,1,1-三氯乙烷（μg/m³）	<0.4	<0.4	<0.4	<0.4	<0.4
	2:00-3:00	四氯化碳（μg/m³）	<0.6	<0.6	<0.6	<0.6	<0.6
	2:00-3:00	苯（μg/m³）	1.6	<0.4	1.4	<0.4	<0.4
	2:00-3:00	1,2-二氯丙烷（μg/m³）	<0.4	<0.4	<0.4	<0.4	<0.4
	2:00-3:00	三氯乙烯（μg/m³）	<0.5	<0.5	<0.5	<0.5	<0.5
	2:00-3:00	顺式-1,3-二氯丙烯（μg/m³）	<0.5	<0.5	<0.5	<0.5	<0.5
	2:00-3:00	反式-1,3-二氯丙烯（μg/m³）	<0.5	<0.5	<0.5	<0.5	<0.5
	2:00-3:00	1,1,2-三氯乙烷（μg/m³）	<0.4	<0.4	<0.4	<0.4	<0.4
	2:00-3:00	甲苯（μg/m³）	3.2	<0.4	2.7	<0.4	1.3
	2:00-3:00	1,2-二溴乙烷（μg/m³）	<0.4	<0.4	<0.4	<0.4	<0.4
	2:00-3:00	四氯乙烯（μg/m³）	<0.4	<0.4	<0.4	<0.4	<0.4
	2:00-3:00	氯苯（μg/m³）	<0.3	<0.3	<0.3	<0.3	<0.3
	2:00-3:00	乙苯（μg/m³）	<0.3	<0.3	<0.3	<0.3	<0.3
	2:00-3:00	对/间二甲苯（μg/m³）	0.9	<0.6	0.9	<0.6	0.9
	2:00-3:00	苯乙烯（μg/m³）	<0.6	<0.6	<0.6	<0.6	<0.6
	2:00-3:00	1,1,2,2-四氯乙烷（μg/m³）	<0.4	<0.4	<0.4	<0.4	<0.4
	2:00-3:00	邻-二甲苯（μg/m³）	<0.6	<0.6	<0.6	<0.6	<0.6
	2:00-3:00	4-乙基甲苯（μg/m³）	<0.8	<0.8	<0.8	<0.8	<0.8
	2:00-3:00	1,3,5-三甲基苯（μg/m³）	<0.7	<0.7	<0.7	<0.7	<0.7
	2:00-3:00	1,2,4-三甲基苯（μg/m³）	<0.8	<0.8	<0.8	<0.8	<0.8
	2:00-3:00	苄基氯（μg/m³）	<0.7	<0.7	<0.7	<0.7	<0.7
	2:00-3:00	1,3-二氯苯（μg/m³）	<0.6	<0.6	<0.6	<0.6	<0.6
	2:00-3:00	1,4-二氯苯（μg/m³）	<0.7	<0.7	<0.7	<0.7	<0.7
	2:00-3:00	1,2-二氯苯（μg/m³）	<0.7	<0.7	<0.7	<0.7	<0.7
	2:00-3:00	1,2,4-三氯苯（μg/m³）	<0.7	<0.7	<0.7	<0.7	<0.7
	2:00-3:00	六氯丁二烯（μg/m³）	<0.6	<0.6	<0.6	<0.6	<0.6
	2:00-3:00	VOCs（μg/m³）	7.1	6.1	13.6	ND	2.2
备注	“ND”表示各分项检测结果均低于方法检出限。						

采样日期	检测频次	检测项目	检测点位及结果				
			滨河花园社区	尹家钓鱼台	北石桥村	古路沟村	鲍家村
2022.10.29	8:00-9:00	1,1-二氯乙烯（μg/m³）	<0.3	<0.3	<0.3	<0.3	<0.3
	8:00-9:00	氯丙烯（μg/m³）	<0.3	<0.3	<0.3	<0.3	<0.3
	8:00-9:00	二氯甲烷（μg/m³）	28.6	2.1	13.4	<1.0	2.4
	8:00-9:00	1,1,2-三氯-1,2,2-三氟乙烷（μg/m³）	<0.5	<0.5	<0.5	<0.5	<0.5
	8:00-9:00	1,1-二氯乙烷（μg/m³）	<0.4	<0.4	<0.4	<0.4	<0.4
	8:00-9:00	顺式-1,2-二氯乙烯（μg/m³）	<0.5	<0.5	<0.5	0.8	<0.5
	8:00-9:00	三氯甲烷（μg/m³）	<0.4	<0.4	<0.4	<0.4	<0.4
	8:00-9:00	1,2-二氯乙烷（μg/m³）	<0.8	<0.8	<0.8	<0.8	<0.8
	8:00-9:00	1,1,1-三氯乙烷（μg/m³）	<0.4	<0.4	<0.4	<0.4	<0.4
	8:00-9:00	四氯化碳（μg/m³）	<0.6	<0.6	<0.6	<0.6	<0.6
	8:00-9:00	苯（μg/m³）	<0.4	0.9	<0.4	0.8	<0.4
	8:00-9:00	1,2-二氯丙烷（μg/m³）	<0.4	<0.4	<0.4	<0.4	<0.4
	8:00-9:00	三氯乙烯（μg/m³）	<0.5	<0.5	<0.5	<0.5	<0.5
	8:00-9:00	顺式-1,3-二氯丙烯（μg/m³）	<0.5	<0.5	<0.5	<0.5	<0.5
	8:00-9:00	反式-1,3-二氯丙烯（μg/m³）	<0.5	<0.5	<0.5	<0.5	<0.5
	8:00-9:00	1,1,2-三氯乙烷（μg/m³）	<0.4	<0.4	<0.4	<0.4	<0.4
	8:00-9:00	甲苯（μg/m³）	1.0	1.6	<0.4	2.0	3.6
	8:00-9:00	1,2-二溴乙烷（μg/m³）	<0.4	<0.4	<0.4	<0.4	<0.4
	8:00-9:00	四氯乙烯（μg/m³）	<0.4	<0.4	<0.4	<0.4	<0.4
	8:00-9:00	氯苯（μg/m³）	<0.3	<0.3	<0.3	<0.3	<0.3
	8:00-9:00	乙苯（μg/m³）	<0.3	5.0	1.5	1.2	<0.3
	8:00-9:00	对/间二甲苯（μg/m³）	<0.6	9.2	2.8	5.1	1.2
	8:00-9:00	苯乙烯（μg/m³）	<0.6	0.6	<0.6	<0.6	<0.6
	8:00-9:00	1,1,2,2-四氯乙烷（μg/m³）	<0.4	<0.4	<0.4	<0.4	<0.4
	8:00-9:00	邻-二甲苯（μg/m³）	<0.6	3.6	1.3	1.9	<0.6
	8:00-9:00	4-乙基甲苯（μg/m³）	<0.8	<0.8	<0.8	<0.8	<0.8
	8:00-9:00	1,3,5-三甲基苯（μg/m³）	<0.7	<0.7	<0.7	<0.7	<0.7
	8:00-9:00	1,2,4-三甲基苯（μg/m³）	<0.8	<0.8	<0.8	<0.8	<0.8
	8:00-9:00	苄基氯（μg/m³）	<0.7	<0.7	<0.7	<0.7	<0.7
	8:00-9:00	1,3-二氯苯（μg/m³）	<0.6	<0.6	<0.6	<0.6	<0.6
	8:00-9:00	1,4-二氯苯（μg/m³）	<0.7	<0.7	<0.7	<0.7	<0.7
	8:00-9:00	1,2-二氯苯（μg/m³）	<0.7	<0.7	<0.7	<0.7	<0.7
	8:00-9:00	1,2,4-三氯苯（μg/m³）	<0.7	<0.7	<0.7	<0.7	<0.7
	8:00-9:00	六氯丁二烯（μg/m³）	<0.6	<0.6	<0.6	<0.6	<0.6
	8:00-9:00	VOCs（μg/m³）	29.6	23.0	19.0	11.8	7.2

采样日期	检测频次	检测项目	检测点位及结果				
			滨河花园社区	尹家钓鱼台	北石桥村	古路沟村	鲍家村
2022.10.29	14:00-15:00	1,1-二氯乙烯（μg/m³）	<0.3	<0.3	<0.3	<0.3	<0.3
	14:00-15:00	氯丙烯（μg/m³）	<0.3	<0.3	<0.3	<0.3	<0.3
	14:00-15:00	二氯甲烷（μg/m³）	2.5	<1.0	5.1	1.9	<1.0
	14:00-15:00	1,1,2-三氯-1,2,2-三氟乙烷（μg/m³）	<0.5	<0.5	<0.5	<0.5	<0.5
	14:00-15:00	1,1-二氯乙烷（μg/m³）	<0.4	<0.4	<0.4	<0.4	<0.4
	14:00-15:00	顺式-1,2-二氯乙烯（μg/m³）	<0.5	<0.5	<0.5	<0.5	<0.5
	14:00-15:00	三氯甲烷（μg/m³）	<0.4	<0.4	<0.4	<0.4	<0.4
	14:00-15:00	1,2-二氯乙烷（μg/m³）	<0.8	<0.8	<0.8	<0.8	<0.8
	14:00-15:00	1,1,1-三氯乙烷（μg/m³）	<0.4	<0.4	<0.4	<0.4	<0.4
	14:00-15:00	四氯化碳（μg/m³）	<0.6	<0.6	<0.6	<0.6	<0.6
	14:00-15:00	苯（μg/m³）	<0.4	<0.4	0.7	<0.4	<0.4
	14:00-15:00	1,2-二氯丙烷（μg/m³）	<0.4	<0.4	<0.4	<0.4	<0.4
	14:00-15:00	三氯乙烯（μg/m³）	<0.5	<0.5	<0.5	<0.5	<0.5
	14:00-15:00	顺式-1,3-二氯丙烯（μg/m³）	<0.5	<0.5	<0.5	<0.5	<0.5
	14:00-15:00	反式-1,3-二氯丙烯（μg/m³）	<0.5	<0.5	<0.5	<0.5	<0.5
	14:00-15:00	1,1,2-三氯乙烷（μg/m³）	<0.4	<0.4	<0.4	<0.4	<0.4
	14:00-15:00	甲苯（μg/m³）	<0.4	<0.4	1.7	<0.4	<0.4
	14:00-15:00	1,2-二溴乙烷（μg/m³）	<0.4	<0.4	<0.4	<0.4	<0.4
	14:00-15:00	四氯乙烯（μg/m³）	<0.4	<0.4	<0.4	<0.4	<0.4
	14:00-15:00	氯苯（μg/m³）	<0.3	<0.3	<0.3	<0.3	<0.3
	14:00-15:00	乙苯（μg/m³）	<0.3	<0.3	<0.3	<0.3	<0.3
	14:00-15:00	对/间二甲苯（μg/m³）	<0.6	<0.6	<0.6	<0.6	<0.6
	14:00-15:00	苯乙烯（μg/m³）	<0.6	<0.6	<0.6	<0.6	<0.6
	14:00-15:00	1,1,2,2-四氯乙烷（μg/m³）	<0.4	<0.4	<0.4	<0.4	<0.4
	14:00-15:00	邻-二甲苯（μg/m³）	<0.6	<0.6	<0.6	<0.6	<0.6
	14:00-15:00	4-乙基甲苯（μg/m³）	<0.8	<0.8	<0.8	<0.8	<0.8
	14:00-15:00	1,3,5-三甲基苯（μg/m³）	<0.7	<0.7	<0.7	<0.7	<0.7
	14:00-15:00	1,2,4-三甲基苯（μg/m³）	<0.8	<0.8	<0.8	<0.8	<0.8
	14:00-15:00	苄基氯（μg/m³）	<0.7	<0.7	<0.7	<0.7	<0.7
	14:00-15:00	1,3-二氯苯（μg/m³）	<0.6	<0.6	<0.6	<0.6	<0.6
	14:00-15:00	1,4-二氯苯（μg/m³）	<0.7	<0.7	<0.7	<0.7	<0.7
	14:00-15:00	1,2-二氯苯（μg/m³）	<0.7	<0.7	<0.7	<0.7	<0.7
	14:00-15:00	1,2,4-三氯苯（μg/m³）	<0.7	<0.7	<0.7	<0.7	<0.7
	14:00-15:00	六氯丁二烯（μg/m³）	<0.6	<0.6	<0.6	<0.6	<0.6
	14:00-15:00	VOCs（μg/m³）	2.5	ND	7.5	1.9	ND
备注	“ND”表示各分项检测结果均低于方法检出限。						

采样日期	检测频次	检测项目	检测点位及结果				
			滨河花园社区	尹家钓鱼台	北石桥村	古路沟村	鲍家村
2022.10.29	20:00-21:00	1,1-二氯乙烯（μg/m³）	<0.3	<0.3	<0.3	<0.3	<0.3
	20:00-21:00	氯丙烯（μg/m³）	<0.3	<0.3	<0.3	<0.3	<0.3
	20:00-21:00	二氯甲烷（μg/m³）	<1.0	<1.0	4.6	<1.0	<1.0
	20:00-21:00	1,1,2-三氯-1,2,2-三氟乙烷（μg/m³）	<0.5	<0.5	<0.5	<0.5	<0.5
	20:00-21:00	1,1-二氯乙烷（μg/m³）	<0.4	<0.4	<0.4	<0.4	<0.4
	20:00-21:00	顺式-1,2-二氯乙烯（μg/m³）	<0.5	3.7	<0.5	<0.5	<0.5
	20:00-21:00	三氯甲烷（μg/m³）	<0.4	<0.4	<0.4	<0.4	<0.4
	20:00-21:00	1,2-二氯乙烷（μg/m³）	<0.8	<0.8	<0.8	<0.8	<0.8
	20:00-21:00	1,1,1-三氯乙烷（μg/m³）	<0.4	<0.4	<0.4	<0.4	<0.4
	20:00-21:00	四氯化碳（μg/m³）	<0.6	<0.6	<0.6	<0.6	<0.6
	20:00-21:00	苯（μg/m³）	<0.4	0.8	<0.4	<0.4	<0.4
	20:00-21:00	1,2-二氯丙烷（μg/m³）	<0.4	<0.4	<0.4	<0.4	<0.4
	20:00-21:00	三氯乙烯（μg/m³）	<0.5	<0.5	<0.5	<0.5	<0.5
	20:00-21:00	顺式-1,3-二氯丙烯（μg/m³）	<0.5	<0.5	<0.5	<0.5	<0.5
	20:00-21:00	反式-1,3-二氯丙烯（μg/m³）	<0.5	<0.5	<0.5	<0.5	<0.5
	20:00-21:00	1,1,2-三氯乙烷（μg/m³）	<0.4	<0.4	<0.4	<0.4	<0.4
	20:00-21:00	甲苯（μg/m³）	1.8	2.3	0.4	<0.4	<0.4
	20:00-21:00	1,2-二溴乙烷（μg/m³）	<0.4	<0.4	<0.4	<0.4	<0.4
	20:00-21:00	四氯乙烯（μg/m³）	<0.4	<0.4	<0.4	<0.4	<0.4
	20:00-21:00	氯苯（μg/m³）	<0.3	<0.3	<0.3	<0.3	<0.3
	20:00-21:00	乙苯（μg/m³）	<0.3	0.4	<0.3	<0.3	<0.3
	20:00-21:00	对/间二甲苯（μg/m³）	1.4	1.8	<0.6	<0.6	<0.6
	20:00-21:00	苯乙烯（μg/m³）	<0.6	<0.6	<0.6	<0.6	<0.6
	20:00-21:00	1,1,2,2-四氯乙烷（μg/m³）	<0.4	<0.4	<0.4	<0.4	<0.4
	20:00-21:00	邻-二甲苯（μg/m³）	<0.6	0.6	<0.6	<0.6	<0.6
	20:00-21:00	4-乙基甲苯（μg/m³）	<0.8	<0.8	<0.8	<0.8	<0.8
	20:00-21:00	1,3,5-三甲基苯（μg/m³）	<0.7	<0.7	<0.7	<0.7	<0.7
	20:00-21:00	1,2,4-三甲基苯（μg/m³）	<0.8	<0.8	<0.8	<0.8	<0.8
	20:00-21:00	苄基氯（μg/m³）	<0.7	<0.7	<0.7	<0.7	<0.7
	20:00-21:00	1,3-二氯苯（μg/m³）	<0.6	<0.6	<0.6	<0.6	<0.6
	20:00-21:00	1,4-二氯苯（μg/m³）	<0.7	<0.7	<0.7	<0.7	<0.7
	20:00-21:00	1,2-二氯苯（μg/m³）	<0.7	<0.7	<0.7	<0.7	<0.7
	20:00-21:00	1,2,4-三氯苯（μg/m³）	<0.7	<0.7	<0.7	<0.7	<0.7
	20:00-21:00	六氯丁二烯（μg/m³）	<0.6	<0.6	<0.6	<0.6	<0.6
	20:00-21:00	VOCs（μg/m³）	3.2	9.6	5.0	ND	ND
备注	“ND”表示各分项检测结果均低于方法检出限。						

采样日期	检测频次	检测项目	检测点位及结果				
			滨河花园社区	尹家钓鱼台	北石桥村	古路沟村	鲍家村
2022.10.30	2:00-3:00	1,1-二氯乙烯（μg/m³）	<0.3	<0.3	<0.3	<0.3	<0.3
	2:00-3:00	氯丙烯（μg/m³）	<0.3	<0.3	<0.3	<0.3	<0.3
	2:00-3:00	二氯甲烷（μg/m³）	<1.0	<1.0	5.3	7.5	<1.0
	2:00-3:00	1,1,2-三氯-1,2,2-三氟乙烷（μg/m³）	<0.5	<0.5	<0.5	<0.5	<0.5
	2:00-3:00	1,1-二氯乙烷（μg/m³）	<0.4	<0.4	<0.4	<0.4	<0.4
	2:00-3:00	顺式-1,2-二氯乙烯（μg/m³）	<0.5	<0.5	0.5	3.2	<0.5
	2:00-3:00	三氯甲烷（μg/m³）	<0.4	<0.4	2.7	1.9	<0.4
	2:00-3:00	1,2-二氯乙烷（μg/m³）	<0.8	<0.8	<0.8	<0.8	<0.8
	2:00-3:00	1,1,1-三氯乙烷（μg/m³）	<0.4	<0.4	<0.4	<0.4	<0.4
	2:00-3:00	四氯化碳（μg/m³）	<0.6	<0.6	2.1	14.9	1.2
	2:00-3:00	苯（μg/m³）	<0.4	<0.4	<0.4	2.4	<0.4
	2:00-3:00	1,2-二氯丙烷（μg/m³）	<0.4	<0.4	<0.4	<0.4	<0.4
	2:00-3:00	三氯乙烯（μg/m³）	<0.5	<0.5	<0.5	<0.5	<0.5
	2:00-3:00	顺式-1,3-二氯丙烯（μg/m³）	<0.5	<0.5	<0.5	<0.5	<0.5
	2:00-3:00	反式-1,3-二氯丙烯（μg/m³）	<0.5	<0.5	<0.5	<0.5	<0.5
	2:00-3:00	1,1,2-三氯乙烷（μg/m³）	<0.4	<0.4	<0.4	<0.4	<0.4
	2:00-3:00	甲苯（μg/m³）	<0.4	0.8	2.1	14.3	4.4
	2:00-3:00	1,2-二溴乙烷（μg/m³）	<0.4	<0.4	<0.4	<0.4	<0.4
	2:00-3:00	四氯乙烯（μg/m³）	<0.4	<0.4	<0.4	<0.4	<0.4
	2:00-3:00	氯苯（μg/m³）	<0.3	<0.3	<0.3	<0.3	<0.3
	2:00-3:00	乙苯（μg/m³）	<0.3	<0.3	<0.3	0.8	<0.3
	2:00-3:00	对/间二甲苯（μg/m³）	<0.6	<0.6	<0.6	2.9	1.2
	2:00-3:00	苯乙烯（μg/m³）	<0.6	<0.6	<0.6	<0.6	<0.6
	2:00-3:00	1,1,2,2-四氯乙烷（μg/m³）	<0.4	<0.4	<0.4	<0.4	<0.4
	2:00-3:00	邻-二甲苯（μg/m³）	<0.6	<0.6	<0.6	1.4	<0.6
	2:00-3:00	4-乙基甲苯（μg/m³）	<0.8	<0.8	<0.8	<0.8	<0.8
	2:00-3:00	1,3,5-三甲基苯（μg/m³）	<0.7	<0.7	<0.7	<0.7	<0.7
	2:00-3:00	1,2,4-三甲基苯（μg/m³）	<0.8	<0.8	<0.8	<0.8	<0.8
	2:00-3:00	苄基氯（μg/m³）	<0.7	<0.7	<0.7	<0.7	<0.7
	2:00-3:00	1,3-二氯苯（μg/m³）	<0.6	<0.6	<0.6	<0.6	<0.6
	2:00-3:00	1,4-二氯苯（μg/m³）	<0.7	<0.7	<0.7	<0.7	<0.7
	2:00-3:00	1,2-二氯苯（μg/m³）	<0.7	<0.7	<0.7	<0.7	<0.7
	2:00-3:00	1,2,4-三氯苯（μg/m³）	<0.7	<0.7	<0.7	<0.7	<0.7
	2:00-3:00	六氯丁二烯（μg/m³）	<0.6	<0.6	<0.6	<0.6	<0.6
	2:00-3:00	VOCs（μg/m³）	ND	0.8	12.7	49.3	6.8
备注	“ND”表示各分项检测结果均低于方法检出限。						

采样日期	检测频次	检测项目	检测点位及结果				
			滨河花园社区	尹家钓鱼台	北石桥村	古路沟村	鲍家村
2022.10.30	8:00-9:00	1,1-二氯乙烯（μg/m³）	<0.3	<0.3	<0.3	<0.3	<0.3
	8:00-9:00	氯丙烯（μg/m³）	<0.3	<0.3	<0.3	<0.3	<0.3
	8:00-9:00	二氯甲烷（μg/m³）	2.1	3.8	6.5	26.6	11.3
	8:00-9:00	1,1,2-三氯-1,2,2-三氟乙烷（μg/m³）	<0.5	<0.5	<0.5	<0.5	<0.5
	8:00-9:00	1,1-二氯乙烷（μg/m³）	<0.4	<0.4	<0.4	<0.4	<0.4
	8:00-9:00	顺式-1,2-二氯乙烯（μg/m³）	<0.5	<0.5	<0.5	<0.5	<0.5
	8:00-9:00	三氯甲烷（μg/m³）	<0.4	<0.4	<0.4	<0.4	<0.4
	8:00-9:00	1,2-二氯乙烷（μg/m³）	<0.8	<0.8	<0.8	<0.8	<0.8
	8:00-9:00	1,1,1-三氯乙烷（μg/m³）	<0.4	<0.4	<0.4	<0.4	<0.4
	8:00-9:00	四氯化碳（μg/m³）	<0.6	<0.6	<0.6	<0.6	<0.6
	8:00-9:00	苯（μg/m³）	0.6	<0.4	1.4	<0.4	<0.4
	8:00-9:00	1,2-二氯丙烷（μg/m³）	<0.4	<0.4	<0.4	<0.4	<0.4
	8:00-9:00	三氯乙烯（μg/m³）	<0.5	<0.5	<0.5	<0.5	<0.5
	8:00-9:00	顺式-1,3-二氯丙烯（μg/m³）	<0.5	<0.5	<0.5	<0.5	<0.5
	8:00-9:00	反式-1,3-二氯丙烯（μg/m³）	<0.5	<0.5	<0.5	<0.5	<0.5
	8:00-9:00	1,1,2-三氯乙烷（μg/m³）	<0.4	<0.4	<0.4	<0.4	<0.4
	8:00-9:00	甲苯（μg/m³）	3.2	1.1	17.2	1.6	<0.4
	8:00-9:00	1,2-二溴乙烷（μg/m³）	<0.4	<0.4	<0.4	<0.4	<0.4
	8:00-9:00	四氯乙烯（μg/m³）	<0.4	<0.4	<0.4	<0.4	<0.4
	8:00-9:00	氯苯（μg/m³）	<0.3	<0.3	<0.3	<0.3	<0.3
	8:00-9:00	乙苯（μg/m³）	0.6	0.5	<0.3	1.3	<0.3
	8:00-9:00	对/间二甲苯（μg/m³）	2.9	2.2	1.6	5.4	<0.6
	8:00-9:00	苯乙烯（μg/m³）	<0.6	<0.6	<0.6	<0.6	<0.6
	8:00-9:00	1,1,2,2-四氯乙烷（μg/m³）	<0.4	<0.4	<0.4	<0.4	<0.4
	8:00-9:00	邻-二甲苯（μg/m³）	1.3	0.9	<0.6	2.4	<0.6
	8:00-9:00	4-乙基甲苯（μg/m³）	<0.8	<0.8	<0.8	<0.8	<0.8
	8:00-9:00	1,3,5-三甲基苯（μg/m³）	<0.7	<0.7	<0.7	<0.7	<0.7
	8:00-9:00	1,2,4-三甲基苯（μg/m³）	0.8	<0.8	<0.8	<0.8	<0.8
	8:00-9:00	苄基氯（μg/m³）	<0.7	<0.7	<0.7	<0.7	<0.7
	8:00-9:00	1,3-二氯苯（μg/m³）	<0.6	<0.6	<0.6	<0.6	<0.6
	8:00-9:00	1,4-二氯苯（μg/m³）	<0.7	<0.7	<0.7	<0.7	<0.7
	8:00-9:00	1,2-二氯苯（μg/m³）	<0.7	<0.7	<0.7	<0.7	<0.7
	8:00-9:00	1,2,4-三氯苯（μg/m³）	<0.7	<0.7	<0.7	<0.7	<0.7
	8:00-9:00	六氯丁二烯（μg/m³）	<0.6	<0.6	<0.6	<0.6	<0.6
	8:00-9:00	VOCs（μg/m³）	11.5	8.5	26.7	37.3	11.3

采样日期	检测频次	检测项目	检测点位及结果				
			滨河花园社区	尹家钓鱼台	北石桥村	古路沟村	鲍家村
2022.10.30	14:00-15:00	1,1-二氯乙烯（μg/m³）	<0.3	<0.3	<0.3	<0.3	<0.3
	14:00-15:00	氯丙烯（μg/m³）	<0.3	<0.3	<0.3	<0.3	<0.3
	14:00-15:00	二氯甲烷（μg/m³）	<1.0	1.6	6.8	5.0	7.1
	14:00-15:00	1,1,2-三氯-1,2,2-三氟乙烷（μg/m³）	<0.5	<0.5	<0.5	<0.5	<0.5
	14:00-15:00	1,1-二氯乙烷（μg/m³）	<0.4	<0.4	<0.4	<0.4	<0.4
	14:00-15:00	顺式-1,2-二氯乙烯（μg/m³）	<0.5	<0.5	<0.5	<0.5	<0.5
	14:00-15:00	三氯甲烷（μg/m³）	<0.4	<0.4	<0.4	<0.4	<0.4
	14:00-15:00	1,2-二氯乙烷（μg/m³）	<0.8	<0.8	<0.8	<0.8	<0.8
	14:00-15:00	1,1,1-三氯乙烷（μg/m³）	<0.4	<0.4	<0.4	<0.4	<0.4
	14:00-15:00	四氯化碳（μg/m³）	<0.6	<0.6	<0.6	<0.6	<0.6
	14:00-15:00	苯（μg/m³）	<0.4	<0.4	0.8	<0.4	<0.4
	14:00-15:00	1,2-二氯丙烷（μg/m³）	<0.4	<0.4	<0.4	<0.4	<0.4
	14:00-15:00	三氯乙烯（μg/m³）	<0.5	<0.5	<0.5	<0.5	<0.5
	14:00-15:00	顺式-1,3-二氯丙烯（μg/m³）	<0.5	<0.5	<0.5	<0.5	<0.5
	14:00-15:00	反式-1,3-二氯丙烯（μg/m³）	<0.5	<0.5	<0.5	<0.5	<0.5
	14:00-15:00	1,1,2-三氯乙烷（μg/m³）	<0.4	<0.4	<0.4	<0.4	<0.4
	14:00-15:00	甲苯（μg/m³）	1.4	<0.4	2.4	<0.4	<0.4
	14:00-15:00	1,2-二溴乙烷（μg/m³）	<0.4	<0.4	<0.4	<0.4	<0.4
	14:00-15:00	四氯乙烯（μg/m³）	<0.4	<0.4	<0.4	<0.4	<0.4
	14:00-15:00	氯苯（μg/m³）	<0.3	<0.3	<0.3	<0.3	<0.3
	14:00-15:00	乙苯（μg/m³）	<0.3	<0.3	0.4	<0.3	<0.3
	14:00-15:00	对/间二甲苯（μg/m³）	1.0	<0.6	1.8	1.3	<0.6
	14:00-15:00	苯乙烯（μg/m³）	<0.6	<0.6	<0.6	<0.6	<0.6
	14:00-15:00	1,1,2,2-四氯乙烷（μg/m³）	<0.4	<0.4	<0.4	<0.4	<0.4
	14:00-15:00	邻-二甲苯（μg/m³）	<0.6	<0.6	0.8	0.6	<0.6
	14:00-15:00	4-乙基甲苯（μg/m³）	<0.8	<0.8	<0.8	<0.8	<0.8
	14:00-15:00	1,3,5-三甲基苯（μg/m³）	<0.7	<0.7	<0.7	<0.7	<0.7
	14:00-15:00	1,2,4-三甲基苯（μg/m³）	<0.8	<0.8	<0.8	<0.8	<0.8
	14:00-15:00	苄基氯（μg/m³）	<0.7	<0.7	<0.7	<0.7	<0.7
	14:00-15:00	1,3-二氯苯（μg/m³）	<0.6	<0.6	<0.6	<0.6	<0.6
	14:00-15:00	1,4-二氯苯（μg/m³）	<0.7	<0.7	<0.7	<0.7	<0.7
	14:00-15:00	1,2-二氯苯（μg/m³）	<0.7	<0.7	<0.7	<0.7	<0.7
	14:00-15:00	1,2,4-三氯苯（μg/m³）	<0.7	<0.7	<0.7	<0.7	<0.7
	14:00-15:00	六氯丁二烯（μg/m³）	<0.6	<0.6	<0.6	<0.6	<0.6
	14:00-15:00	VOCs（μg/m³）	2.4	1.6	13.0	6.9	7.1

采样日期	检测频次	检测项目	检测点位及结果				
			滨河花园社区	尹家钓鱼台	北石桥村	古路沟村	鲍家村
2022.10.30	20:00-21:00	1,1-二氯乙烯（μg/m³）	<0.3	<0.3	<0.3	<0.3	<0.3
	20:00-21:00	氯丙烯（μg/m³）	<0.3	<0.3	<0.3	<0.3	<0.3
	20:00-21:00	二氯甲烷（μg/m³）	2.0	<1.0	1.6	<1.0	15.8
	20:00-21:00	1,1,2-三氯-1,2,2-三氟乙烷（μg/m³）	<0.5	<0.5	<0.5	<0.5	<0.5
	20:00-21:00	1,1-二氯乙烷（μg/m³）	<0.4	<0.4	<0.4	<0.4	<0.4
	20:00-21:00	顺式-1,2-二氯乙烯（μg/m³）	<0.5	<0.5	<0.5	<0.5	<0.5
	20:00-21:00	三氯甲烷（μg/m³）	<0.4	<0.4	<0.4	<0.4	<0.4
	20:00-21:00	1,2-二氯乙烷（μg/m³）	<0.8	<0.8	<0.8	<0.8	<0.8
	20:00-21:00	1,1,1-三氯乙烷（μg/m³）	<0.4	<0.4	<0.4	<0.4	<0.4
	20:00-21:00	四氯化碳（μg/m³）	<0.6	<0.6	<0.6	<0.6	<0.6
	20:00-21:00	苯（μg/m³）	<0.4	<0.4	<0.4	<0.4	<0.4
	20:00-21:00	1,2-二氯丙烷（μg/m³）	<0.4	<0.4	<0.4	<0.4	<0.4
	20:00-21:00	三氯乙烯（μg/m³）	<0.5	<0.5	<0.5	<0.5	<0.5
	20:00-21:00	顺式-1,3-二氯丙烯（μg/m³）	<0.5	<0.5	<0.5	<0.5	<0.5
	20:00-21:00	反式-1,3-二氯丙烯（μg/m³）	<0.5	<0.5	<0.5	<0.5	<0.5
	20:00-21:00	1,1,2-三氯乙烷（μg/m³）	<0.4	<0.4	<0.4	<0.4	<0.4
	20:00-21:00	甲苯（μg/m³）	<0.4	1.5	<0.4	<0.4	1.1
	20:00-21:00	1,2-二溴乙烷（μg/m³）	<0.4	<0.4	<0.4	<0.4	<0.4
	20:00-21:00	四氯乙烯（μg/m³）	<0.4	<0.4	<0.4	<0.4	<0.4
	20:00-21:00	氯苯（μg/m³）	<0.3	<0.3	<0.3	<0.3	<0.3
	20:00-21:00	乙苯（μg/m³）	<0.3	<0.3	<0.3	<0.3	<0.3
	20:00-21:00	对/间二甲苯（μg/m³）	<0.6	<0.6	<0.6	<0.6	1.8
	20:00-21:00	苯乙烯（μg/m³）	<0.6	<0.6	<0.6	<0.6	<0.6
	20:00-21:00	1,1,2,2-四氯乙烷（μg/m³）	<0.4	<0.4	<0.4	<0.4	<0.4
	20:00-21:00	邻-二甲苯（μg/m³）	<0.6	<0.6	<0.6	<0.6	0.9
	20:00-21:00	4-乙基甲苯（μg/m³）	<0.8	<0.8	<0.8	<0.8	<0.8
	20:00-21:00	1,3,5-三甲基苯（μg/m³）	<0.7	<0.7	<0.7	<0.7	<0.7
	20:00-21:00	1,2,4-三甲基苯（μg/m³）	<0.8	<0.8	<0.8	<0.8	<0.8
	20:00-21:00	苄基氯（μg/m³）	<0.7	<0.7	<0.7	<0.7	<0.7
	20:00-21:00	1,3-二氯苯（μg/m³）	<0.6	<0.6	<0.6	<0.6	1.3
	20:00-21:00	1,4-二氯苯（μg/m³）	<0.7	<0.7	<0.7	<0.7	<0.7
	20:00-21:00	1,2-二氯苯（μg/m³）	<0.7	<0.7	<0.7	<0.7	1.4
	20:00-21:00	1,2,4-三氯苯（μg/m³）	<0.7	<0.7	<0.7	<0.7	<0.7
	20:00-21:00	六氯丁二烯（μg/m³）	<0.6	<0.6	<0.6	<0.6	<0.6
	20:00-21:00	VOCs（μg/m³）	2.0	1.5	1.6	ND	22.3
备注	“ND”表示各分项检测结果均低于方法检出限。						

采样日期	检测频次	检测项目	检测点位及结果				
			滨河花园社区	尹家钓鱼台	北石桥村	古路沟村	鲍家村
2022.10.31	2:00-3:00	1,1-二氯乙烯（μg/m³）	<0.3	<0.3	<0.3	<0.3	<0.3
	2:00-3:00	氯丙烯（μg/m³）	<0.3	<0.3	<0.3	<0.3	<0.3
	2:00-3:00	二氯甲烷（μg/m³）	<1.0	8.4	4.9	1.9	3.3
	2:00-3:00	1,1,2-三氯-1,2,2-三氟乙烷（μg/m³）	<0.5	<0.5	<0.5	<0.5	<0.5
	2:00-3:00	1,1-二氯乙烷（μg/m³）	<0.4	<0.4	<0.4	<0.4	<0.4
	2:00-3:00	顺式-1,2-二氯乙烯（μg/m³）	<0.5	<0.5	<0.5	<0.5	<0.5
	2:00-3:00	三氯甲烷（μg/m³）	<0.4	<0.4	<0.4	<0.4	<0.4
	2:00-3:00	1,2-二氯乙烷（μg/m³）	<0.8	<0.8	<0.8	<0.8	<0.8
	2:00-3:00	1,1,1-三氯乙烷（μg/m³）	<0.4	<0.4	<0.4	<0.4	<0.4
	2:00-3:00	四氯化碳（μg/m³）	<0.6	<0.6	<0.6	<0.6	<0.6
	2:00-3:00	苯（μg/m³）	0.5	0.4	0.6	0.6	2.4
	2:00-3:00	1,2-二氯丙烷（μg/m³）	<0.4	<0.4	<0.4	<0.4	<0.4
	2:00-3:00	三氯乙烯（μg/m³）	<0.5	<0.5	<0.5	<0.5	<0.5
	2:00-3:00	顺式-1,3-二氯丙烯（μg/m³）	<0.5	<0.5	<0.5	<0.5	<0.5
	2:00-3:00	反式-1,3-二氯丙烯（μg/m³）	<0.5	<0.5	<0.5	<0.5	<0.5
	2:00-3:00	1,1,2-三氯乙烷（μg/m³）	<0.4	<0.4	<0.4	<0.4	<0.4
	2:00-3:00	甲苯（μg/m³）	1.8	0.9	2.3	1.2	4.8
	2:00-3:00	1,2-二溴乙烷（μg/m³）	<0.4	<0.4	<0.4	<0.4	<0.4
	2:00-3:00	四氯乙烯（μg/m³）	<0.4	<0.4	<0.4	<0.4	<0.4
	2:00-3:00	氯苯（μg/m³）	<0.3	<0.3	<0.3	<0.3	<0.3
	2:00-3:00	乙苯（μg/m³）	0.3	<0.3	<0.3	<0.3	0.8
	2:00-3:00	对/间二甲苯（μg/m³）	1.9	<0.6	<0.6	<0.6	1.8
	2:00-3:00	苯乙烯（μg/m³）	<0.6	<0.6	<0.6	<0.6	1.0
	2:00-3:00	1,1,2,2-四氯乙烷（μg/m³）	<0.4	<0.4	<0.4	<0.4	<0.4
	2:00-3:00	邻-二甲苯（μg/m³）	0.7	<0.6	<0.6	<0.6	0.6
	2:00-3:00	4-乙基甲苯（μg/m³）	<0.8	<0.8	<0.8	<0.8	<0.8
	2:00-3:00	1,3,5-三甲基苯（μg/m³）	<0.7	<0.7	<0.7	<0.7	<0.7
	2:00-3:00	1,2,4-三甲基苯（μg/m³）	<0.8	<0.8	<0.8	<0.8	<0.8
	2:00-3:00	苄基氯（μg/m³）	<0.7	<0.7	<0.7	<0.7	<0.7
	2:00-3:00	1,3-二氯苯（μg/m³）	<0.6	<0.6	<0.6	<0.6	<0.6
	2:00-3:00	1,4-二氯苯（μg/m³）	<0.7	<0.7	<0.7	<0.7	<0.7
	2:00-3:00	1,2-二氯苯（μg/m³）	<0.7	<0.7	<0.7	<0.7	<0.7
	2:00-3:00	1,2,4-三氯苯（μg/m³）	<0.7	<0.7	<0.7	<0.7	<0.7
	2:00-3:00	六氯丁二烯（μg/m³）	<0.6	<0.6	<0.6	<0.6	<0.6
	2:00-3:00	VOCs（μg/m³）	5.2	9.7	7.8	3.7	14.7

采样日期	检测频次	检测项目	检测点位及结果				
			滨河花园社区	尹家钓鱼台	北石桥村	古路沟村	鲍家村
2022.10.31	8:00-9:00	1,1-二氯乙烯（μg/m³）	<0.3	<0.3	<0.3	<0.3	<0.3
	8:00-9:00	氯丙烯（μg/m³）	<0.3	<0.3	<0.3	<0.3	<0.3
	8:00-9:00	二氯甲烷（μg/m³）	2.7	<1.0	<1.0	4.8	<1.0
	8:00-9:00	1,1,2-三氯-1,2,2-三氟乙烷（μg/m³）	<0.5	<0.5	<0.5	<0.5	<0.5
	8:00-9:00	1,1-二氯乙烷（μg/m³）	<0.4	<0.4	<0.4	<0.4	<0.4
	8:00-9:00	顺式-1,2-二氯乙烯（μg/m³）	<0.5	<0.5	<0.5	<0.5	<0.5
	8:00-9:00	三氯甲烷（μg/m³）	<0.4	<0.4	<0.4	<0.4	3.8
	8:00-9:00	1,2-二氯乙烷（μg/m³）	<0.8	<0.8	<0.8	<0.8	<0.8
	8:00-9:00	1,1,1-三氯乙烷（μg/m³）	<0.4	<0.4	<0.4	<0.4	<0.4
	8:00-9:00	四氯化碳（μg/m³）	<0.6	<0.6	<0.6	<0.6	21.1
	8:00-9:00	苯（μg/m³）	<0.4	<0.4	<0.4	<0.4	0.6
	8:00-9:00	1,2-二氯丙烷（μg/m³）	<0.4	<0.4	<0.4	<0.4	<0.4
	8:00-9:00	三氯乙烯（μg/m³）	<0.5	<0.5	<0.5	<0.5	<0.5
	8:00-9:00	顺式-1,3-二氯丙烯（μg/m³）	<0.5	<0.5	<0.5	<0.5	<0.5
	8:00-9:00	反式-1,3-二氯丙烯（μg/m³）	<0.5	<0.5	<0.5	<0.5	<0.5
	8:00-9:00	1,1,2-三氯乙烷（μg/m³）	<0.4	<0.4	<0.4	<0.4	<0.4
	8:00-9:00	甲苯（μg/m³）	1.3	<0.4	<0.4	2.5	2.5
	8:00-9:00	1,2-二溴乙烷（μg/m³）	<0.4	<0.4	<0.4	<0.4	<0.4
	8:00-9:00	四氯乙烯（μg/m³）	<0.4	<0.4	<0.4	<0.4	<0.4
	8:00-9:00	氯苯（μg/m³）	<0.3	<0.3	<0.3	<0.3	<0.3
	8:00-9:00	乙苯（μg/m³）	<0.3	<0.3	<0.3	0.3	<0.3
	8:00-9:00	对/间二甲苯（μg/m³）	1.0	<0.6	<0.6	0.8	<0.6
	8:00-9:00	苯乙烯（μg/m³）	<0.6	<0.6	<0.6	1.1	<0.6
	8:00-9:00	1,1,2,2-四氯乙烷（μg/m³）	<0.4	<0.4	<0.4	<0.4	<0.4
	8:00-9:00	邻-二甲苯（μg/m³）	<0.6	<0.6	<0.6	<0.6	<0.6
	8:00-9:00	4-乙基甲苯（μg/m³）	<0.8	<0.8	<0.8	<0.8	<0.8
	8:00-9:00	1,3,5-三甲基苯（μg/m³）	<0.7	<0.7	<0.7	<0.7	<0.7
	8:00-9:00	1,2,4-三甲基苯（μg/m³）	<0.8	<0.8	<0.8	<0.8	<0.8
	8:00-9:00	苄基氯（μg/m³）	<0.7	<0.7	<0.7	<0.7	<0.7
	8:00-9:00	1,3-二氯苯（μg/m³）	<0.6	<0.6	<0.6	<0.6	<0.6
	8:00-9:00	1,4-二氯苯（μg/m³）	<0.7	<0.7	<0.7	<0.7	<0.7
	8:00-9:00	1,2-二氯苯（μg/m³）	<0.7	<0.7	<0.7	<0.7	<0.7
	8:00-9:00	1,2,4-三氯苯（μg/m³）	<0.7	<0.7	<0.7	<0.7	<0.7
	8:00-9:00	六氯丁二烯（μg/m³）	<0.6	<0.6	<0.6	<0.6	<0.6
	8:00-9:00	VOCs（μg/m³）	5.0	ND	ND	9.5	28.0
备注	“ND”表示各分项检测结果均低于方法检出限。						

采样日期	检测频次	检测项目	检测点位及结果				
			滨河花园社区	尹家钓鱼台	北石桥村	古路沟村	鲍家村
2022.10.31	14:00-15:00	1,1-二氯乙烯（μg/m³）	<0.3	<0.3	<0.3	<0.3	<0.3
	14:00-15:00	氯丙烯（μg/m³）	<0.3	<0.3	<0.3	<0.3	<0.3
	14:00-15:00	二氯甲烷（μg/m³）	<1.0	1.3	4.5	1.9	6.9
	14:00-15:00	1,1,2-三氯-1,2,2-三氟乙烷（μg/m³）	<0.5	<0.5	<0.5	<0.5	<0.5
	14:00-15:00	1,1-二氯乙烷（μg/m³）	<0.4	<0.4	<0.4	<0.4	<0.4
	14:00-15:00	顺式-1,2-二氯乙烯（μg/m³）	<0.5	<0.5	<0.5	<0.5	<0.5
	14:00-15:00	三氯甲烷（μg/m³）	<0.4	<0.4	<0.4	12.5	<0.4
	14:00-15:00	1,2-二氯乙烷（μg/m³）	<0.8	<0.8	<0.8	<0.8	<0.8
	14:00-15:00	1,1,1-三氯乙烷（μg/m³）	<0.4	<0.4	<0.4	<0.4	<0.4
	14:00-15:00	四氯化碳（μg/m³）	<0.6	<0.6	<0.6	26.1	<0.6
	14:00-15:00	苯（μg/m³）	<0.4	<0.4	0.4	3.4	0.7
	14:00-15:00	1,2-二氯丙烷（μg/m³）	<0.4	<0.4	<0.4	<0.4	<0.4
	14:00-15:00	三氯乙烯（μg/m³）	<0.5	<0.5	<0.5	<0.5	<0.5
	14:00-15:00	顺式-1,3-二氯丙烯（μg/m³）	<0.5	<0.5	<0.5	<0.5	<0.5
	14:00-15:00	反式-1,3-二氯丙烯（μg/m³）	<0.5	<0.5	<0.5	<0.5	<0.5
	14:00-15:00	1,1,2-三氯乙烷（μg/m³）	<0.4	<0.4	<0.4	<0.4	<0.4
	14:00-15:00	甲苯（μg/m³）	1.2	3.8	2.0	2.2	1.3
	14:00-15:00	1,2-二溴乙烷（μg/m³）	<0.4	<0.4	<0.4	<0.4	<0.4
	14:00-15:00	四氯乙烯（μg/m³）	<0.4	<0.4	<0.4	<0.4	<0.4
	14:00-15:00	氯苯（μg/m³）	<0.3	<0.3	<0.3	<0.3	<0.3
	14:00-15:00	乙苯（μg/m³）	<0.3	<0.3	0.3	<0.3	<0.3
	14:00-15:00	对/间二甲苯（μg/m³）	<0.6	<0.6	2.3	<0.6	1.6
	14:00-15:00	苯乙烯（μg/m³）	<0.6	<0.6	<0.6	<0.6	<0.6
	14:00-15:00	1,1,2,2-四氯乙烷（μg/m³）	<0.4	<0.4	<0.4	<0.4	<0.4
	14:00-15:00	邻-二甲苯（μg/m³）	<0.6	<0.6	0.9	<0.6	<0.6
	14:00-15:00	4-乙基甲苯（μg/m³）	<0.8	<0.8	<0.8	<0.8	<0.8
	14:00-15:00	1,3,5-三甲基苯（μg/m³）	<0.7	<0.7	<0.7	<0.7	<0.7
	14:00-15:00	1,2,4-三甲基苯（μg/m³）	<0.8	<0.8	<0.8	<0.8	<0.8
	14:00-15:00	苄基氯（μg/m³）	<0.7	<0.7	<0.7	<0.7	<0.7
	14:00-15:00	1,3-二氯苯（μg/m³）	<0.6	<0.6	<0.6	<0.6	<0.6
	14:00-15:00	1,4-二氯苯（μg/m³）	<0.7	<0.7	<0.7	<0.7	<0.7
	14:00-15:00	1,2-二氯苯（μg/m³）	<0.7	<0.7	<0.7	<0.7	<0.7
	14:00-15:00	1,2,4-三氯苯（μg/m³）	<0.7	<0.7	<0.7	<0.7	<0.7
	14:00-15:00	六氯丁二烯（μg/m³）	<0.6	<0.6	<0.6	<0.6	<0.6
	14:00-15:00	VOCs（μg/m³）	1.2	5.1	10.4	46.1	10.5

采样日期	检测频次	检测项目	检测点位及结果				
			滨河花园社区	尹家钓鱼台	北石桥村	古路沟村	鲍家村
2022.10.31	20:00-21:00	1,1-二氯乙烯（μg/m³）	<0.3	<0.3	<0.3	<0.3	<0.3
	20:00-21:00	氯丙烯（μg/m³）	<0.3	<0.3	<0.3	<0.3	<0.3
	20:00-21:00	二氯甲烷（μg/m³）	<1.0	<1.0	4.3	2.1	11.4
	20:00-21:00	1,1,2-三氯-1,2,2-三氟乙烷（μg/m³）	<0.5	<0.5	<0.5	<0.5	<0.5
	20:00-21:00	1,1-二氯乙烷（μg/m³）	<0.4	<0.4	<0.4	<0.4	<0.4
	20:00-21:00	顺式-1,2-二氯乙烯（μg/m³）	<0.5	<0.5	<0.5	<0.5	<0.5
	20:00-21:00	三氯甲烷（μg/m³）	<0.4	<0.4	<0.4	<0.4	<0.4
	20:00-21:00	1,2-二氯乙烷（μg/m³）	<0.8	<0.8	<0.8	<0.8	<0.8
	20:00-21:00	1,1,1-三氯乙烷（μg/m³）	<0.4	<0.4	<0.4	<0.4	<0.4
	20:00-21:00	四氯化碳（μg/m³）	<0.6	<0.6	<0.6	<0.6	<0.6
	20:00-21:00	苯（μg/m³）	<0.4	<0.4	<0.4	<0.4	<0.4
	20:00-21:00	1,2-二氯丙烷（μg/m³）	<0.4	<0.4	<0.4	<0.4	<0.4
	20:00-21:00	三氯乙烯（μg/m³）	<0.5	<0.5	<0.5	<0.5	<0.5
	20:00-21:00	顺式-1,3-二氯丙烯（μg/m³）	<0.5	<0.5	<0.5	<0.5	<0.5
	20:00-21:00	反式-1,3-二氯丙烯（μg/m³）	<0.5	<0.5	<0.5	<0.5	<0.5
	20:00-21:00	1,1,2-三氯乙烷（μg/m³）	<0.4	<0.4	<0.4	<0.4	<0.4
	20:00-21:00	甲苯（μg/m³）	<0.4	1.3	0.5	<0.4	1.4
	20:00-21:00	1,2-二溴乙烷（μg/m³）	<0.4	<0.4	<0.4	<0.4	<0.4
	20:00-21:00	四氯乙烯（μg/m³）	<0.4	<0.4	<0.4	<0.4	<0.4
	20:00-21:00	氯苯（μg/m³）	<0.3	<0.3	<0.3	<0.3	<0.3
	20:00-21:00	乙苯（μg/m³）	<0.3	<0.3	<0.3	<0.3	0.3
	20:00-21:00	对/间二甲苯（μg/m³）	<0.6	<0.6	<0.6	<0.6	1.5
	20:00-21:00	苯乙烯（μg/m³）	<0.6	<0.6	<0.6	<0.6	<0.6
	20:00-21:00	1,1,2,2-四氯乙烷（μg/m³）	<0.4	<0.4	<0.4	<0.4	<0.4
	20:00-21:00	邻-二甲苯（μg/m³）	<0.6	<0.6	<0.6	<0.6	0.7
	20:00-21:00	4-乙基甲苯（μg/m³）	<0.8	<0.8	<0.8	<0.8	<0.8
	20:00-21:00	1,3,5-三甲基苯（μg/m³）	<0.7	<0.7	<0.7	<0.7	<0.7
	20:00-21:00	1,2,4-三甲基苯（μg/m³）	<0.8	<0.8	<0.8	<0.8	<0.8
	20:00-21:00	苄基氯（μg/m³）	<0.7	<0.7	<0.7	<0.7	<0.7
	20:00-21:00	1,3-二氯苯（μg/m³）	<0.6	<0.6	<0.6	<0.6	1.1
	20:00-21:00	1,4-二氯苯（μg/m³）	<0.7	<0.7	<0.7	<0.7	<0.7
	20:00-21:00	1,2-二氯苯（μg/m³）	<0.7	<0.7	<0.7	<0.7	1.1
	20:00-21:00	1,2,4-三氯苯（μg/m³）	<0.7	<0.7	<0.7	<0.7	<0.7
	20:00-21:00	六氯丁二烯（μg/m³）	<0.6	<0.6	<0.6	<0.6	<0.6
	20:00-21:00	VOCs（μg/m³）	ND	1.3	4.8	2.1	17.5
备注	“ND”表示各分项检测结果均低于方法检出限。						

采样日期	检测频次	检测项目	检测点位及结果				
			滨河花园社区	尹家钓鱼台	北石桥村	古路沟村	鲍家村
2022.11.01	2:00-3:00	1,1-二氯乙烯（μg/m³）	<0.3	<0.3	<0.3	<0.3	<0.3
	2:00-3:00	氯丙烯（μg/m³）	<0.3	<0.3	<0.3	<0.3	<0.3
	2:00-3:00	二氯甲烷（μg/m³）	2.1	<1.0	<1.0	7.7	23.3
	2:00-3:00	1,1,2-三氯-1,2,2-三氟乙烷（μg/m³）	<0.5	<0.5	<0.5	<0.5	<0.5
	2:00-3:00	1,1-二氯乙烷（μg/m³）	<0.4	<0.4	<0.4	<0.4	<0.4
	2:00-3:00	顺式-1,2-二氯乙烯（μg/m³）	<0.5	<0.5	<0.5	<0.5	1.4
	2:00-3:00	三氯甲烷（μg/m³）	0.6	<0.4	<0.4	<0.4	<0.4
	2:00-3:00	1,2-二氯乙烷（μg/m³）	<0.8	<0.8	<0.8	<0.8	<0.8
	2:00-3:00	1,1,1-三氯乙烷（μg/m³）	<0.4	<0.4	<0.4	<0.4	<0.4
	2:00-3:00	四氯化碳（μg/m³）	<0.6	<0.6	<0.6	<0.6	<0.6
	2:00-3:00	苯（μg/m³）	<0.4	0.5	<0.4	<0.4	3.4
	2:00-3:00	1,2-二氯丙烷（μg/m³）	<0.4	<0.4	<0.4	<0.4	<0.4
	2:00-3:00	三氯乙烯（μg/m³）	<0.5	<0.5	<0.5	<0.5	<0.5
	2:00-3:00	顺式-1,3-二氯丙烯（μg/m³）	<0.5	<0.5	<0.5	<0.5	<0.5
	2:00-3:00	反式-1,3-二氯丙烯（μg/m³）	<0.5	<0.5	<0.5	<0.5	<0.5
	2:00-3:00	1,1,2-三氯乙烷（μg/m³）	<0.4	<0.4	<0.4	<0.4	<0.4
	2:00-3:00	甲苯（μg/m³）	1.5	5.9	<0.4	<0.4	7.8
	2:00-3:00	1,2-二溴乙烷（μg/m³）	<0.4	<0.4	<0.4	<0.4	<0.4
	2:00-3:00	四氯乙烯（μg/m³）	<0.4	<0.4	<0.4	<0.4	<0.4
	2:00-3:00	氯苯（μg/m³）	<0.3	<0.3	<0.3	<0.3	<0.3
	2:00-3:00	乙苯（μg/m³）	<0.3	0.8	<0.3	<0.3	1.3
	2:00-3:00	对/间二甲苯（μg/m³）	1.7	3.2	<0.6	<0.6	4.3
	2:00-3:00	苯乙烯（μg/m³）	<0.6	<0.6	<0.6	<0.6	0.7
	2:00-3:00	1,1,2,2-四氯乙烷（μg/m³）	<0.4	<0.4	<0.4	<0.4	<0.4
	2:00-3:00	邻-二甲苯（μg/m³）	<0.6	1.0	<0.6	<0.6	2.0
	2:00-3:00	4-乙基甲苯（μg/m³）	<0.8	<0.8	<0.8	<0.8	<0.8
	2:00-3:00	1,3,5-三甲基苯（μg/m³）	<0.7	<0.7	<0.7	<0.7	<0.7
	2:00-3:00	1,2,4-三甲基苯（μg/m³）	<0.8	<0.8	<0.8	<0.8	0.8
	2:00-3:00	苄基氯（μg/m³）	<0.7	<0.7	<0.7	<0.7	<0.7
	2:00-3:00	1,3-二氯苯（μg/m³）	<0.6	<0.6	<0.6	<0.6	<0.6
	2:00-3:00	1,4-二氯苯（μg/m³）	<0.7	<0.7	<0.7	<0.7	<0.7
	2:00-3:00	1,2-二氯苯（μg/m³）	<0.7	<0.7	<0.7	<0.7	<0.7
	2:00-3:00	1,2,4-三氯苯（μg/m³）	<0.7	<0.7	<0.7	<0.7	<0.7
	2:00-3:00	六氯丁二烯（μg/m³）	<0.6	<0.6	<0.6	<0.6	<0.6
	2:00-3:00	VOCs（μg/m³）	5.9	11.4	ND	7.7	45.0
备注	“ND”表示各分项检测结果均低于方法检出限。						

采样日期	检测频次	检测项目	检测点位及结果				
			滨河花园社区	尹家钓鱼台	北石桥村	古路沟村	鲍家村
2022.11.01	8:00-9:00	1,1-二氯乙烯（μg/m³）	<0.3	<0.3	<0.3	<0.3	<0.3
	8:00-9:00	氯丙烯（μg/m³）	<0.3	<0.3	<0.3	<0.3	<0.3
	8:00-9:00	二氯甲烷（μg/m³）	<1.0	23.1	2.4	4.5	11.8
	8:00-9:00	1,1,2-三氯-1,2,2-三氟乙烷（μg/m³）	<0.5	<0.5	<0.5	<0.5	<0.5
	8:00-9:00	1,1-二氯乙烷（μg/m³）	<0.4	<0.4	<0.4	<0.4	<0.4
	8:00-9:00	顺式-1,2-二氯乙烯（μg/m³）	<0.5	<0.5	<0.5	<0.5	<0.5
	8:00-9:00	三氯甲烷（μg/m³）	<0.4	<0.4	<0.4	<0.4	<0.4
	8:00-9:00	1,2-二氯乙烷（μg/m³）	<0.8	4.3	<0.8	<0.8	<0.8
	8:00-9:00	1,1,1-三氯乙烷（μg/m³）	<0.4	<0.4	<0.4	<0.4	<0.4
	8:00-9:00	四氯化碳（μg/m³）	<0.6	<0.6	<0.6	<0.6	<0.6
	8:00-9:00	苯（μg/m³）	<0.4	1.7	<0.4	<0.4	1.6
	8:00-9:00	1,2-二氯丙烷（μg/m³）	<0.4	<0.4	<0.4	<0.4	<0.4
	8:00-9:00	三氯乙烯（μg/m³）	<0.5	<0.5	<0.5	<0.5	<0.5
	8:00-9:00	顺式-1,3-二氯丙烯（μg/m³）	<0.5	<0.5	<0.5	<0.5	<0.5
	8:00-9:00	反式-1,3-二氯丙烯（μg/m³）	<0.5	<0.5	<0.5	<0.5	<0.5
	8:00-9:00	1,1,2-三氯乙烷（μg/m³）	<0.4	<0.4	<0.4	<0.4	<0.4
	8:00-9:00	甲苯（μg/m³）	2.8	5.1	0.4	<0.4	2.0
	8:00-9:00	1,2-二溴乙烷（μg/m³）	<0.4	<0.4	<0.4	<0.4	<0.4
	8:00-9:00	四氯乙烯（μg/m³）	<0.4	<0.4	<0.4	<0.4	<0.4
	8:00-9:00	氯苯（μg/m³）	<0.3	<0.3	<0.3	<0.3	<0.3
	8:00-9:00	乙苯（μg/m³）	<0.3	0.7	<0.3	0.9	<0.3
	8:00-9:00	对/间二甲苯（μg/m³）	<0.6	3.2	<0.6	4.4	1.2
	8:00-9:00	苯乙烯（μg/m³）	<0.6	<0.6	<0.6	<0.6	<0.6
	8:00-9:00	1,1,2,2-四氯乙烷（μg/m³）	<0.4	<0.4	<0.4	<0.4	<0.4
	8:00-9:00	邻-二甲苯（μg/m³）	<0.6	1.5	<0.6	2.0	0.7
	8:00-9:00	4-乙基甲苯（μg/m³）	<0.8	<0.8	<0.8	<0.8	<0.8
	8:00-9:00	1,3,5-三甲基苯（μg/m³）	<0.7	<0.7	<0.7	<0.7	<0.7
	8:00-9:00	1,2,4-三甲基苯（μg/m³）	<0.8	0.8	<0.8	<0.8	<0.8
	8:00-9:00	苄基氯（μg/m³）	<0.7	<0.7	<0.7	<0.7	<0.7
	8:00-9:00	1,3-二氯苯（μg/m³）	<0.6	<0.6	<0.6	<0.6	<0.6
	8:00-9:00	1,4-二氯苯（μg/m³）	<0.7	<0.7	<0.7	<0.7	<0.7
	8:00-9:00	1,2-二氯苯（μg/m³）	<0.7	<0.7	<0.7	<0.7	<0.7
	8:00-9:00	1,2,4-三氯苯（μg/m³）	<0.7	<0.7	<0.7	<0.7	<0.7
	8:00-9:00	六氯丁二烯（μg/m³）	<0.6	0.8	<0.6	<0.6	<0.6
	8:00-9:00	VOCs（μg/m³）	2.8	41.2	2.8	11.8	17.3

采样日期	检测频次	检测项目	检测点位及结果				
			滨河花园社区	尹家钓鱼台	北石桥村	古路沟村	鲍家村
2022.11.01	14:00-15:00	1,1-二氯乙烯（μg/m³）	<0.3	<0.3	<0.3	<0.3	<0.3
	14:00-15:00	氯丙烯（μg/m³）	<0.3	<0.3	<0.3	<0.3	<0.3
	14:00-15:00	二氯甲烷（μg/m³）	4.7	<1.0	<1.0	4.2	15.9
	14:00-15:00	1,1,2-三氯-1,2,2-三氟乙烷（μg/m³）	<0.5	<0.5	<0.5	<0.5	<0.5
	14:00-15:00	1,1-二氯乙烷（μg/m³）	<0.4	<0.4	<0.4	<0.4	<0.4
	14:00-15:00	顺式-1,2-二氯乙烯（μg/m³）	<0.5	<0.5	<0.5	<0.5	<0.5
	14:00-15:00	三氯甲烷（μg/m³）	<0.4	<0.4	<0.4	<0.4	<0.4
	14:00-15:00	1,2-二氯乙烷（μg/m³）	<0.8	<0.8	<0.8	<0.8	<0.8
	14:00-15:00	1,1,1-三氯乙烷（μg/m³）	<0.4	<0.4	<0.4	<0.4	<0.4
	14:00-15:00	四氯化碳（μg/m³）	<0.6	<0.6	<0.6	<0.6	<0.6
	14:00-15:00	苯（μg/m³）	0.6	<0.4	<0.4	<0.4	<0.4
	14:00-15:00	1,2-二氯丙烷（μg/m³）	<0.4	<0.4	<0.4	<0.4	<0.4
	14:00-15:00	三氯乙烯（μg/m³）	<0.5	<0.5	<0.5	<0.5	<0.5
	14:00-15:00	顺式-1,3-二氯丙烯（μg/m³）	<0.5	<0.5	<0.5	<0.5	<0.5
	14:00-15:00	反式-1,3-二氯丙烯（μg/m³）	<0.5	<0.5	<0.5	<0.5	<0.5
	14:00-15:00	1,1,2-三氯乙烷（μg/m³）	<0.4	<0.4	<0.4	<0.4	<0.4
	14:00-15:00	甲苯（μg/m³）	2.5	2.0	<0.4	<0.4	0.7
	14:00-15:00	1,2-二溴乙烷（μg/m³）	<0.4	<0.4	<0.4	<0.4	<0.4
	14:00-15:00	四氯乙烯（μg/m³）	<0.4	<0.4	<0.4	<0.4	<0.4
	14:00-15:00	氯苯（μg/m³）	<0.3	<0.3	<0.3	<0.3	<0.3
	14:00-15:00	乙苯（μg/m³）	0.3	<0.3	<0.3	1.2	<0.3
	14:00-15:00	对/间二甲苯（μg/m³）	2.3	<0.6	<0.6	5.7	1.6
	14:00-15:00	苯乙烯（μg/m³）	<0.6	<0.6	<0.6	<0.6	<0.6
	14:00-15:00	1,1,2,2-四氯乙烷（μg/m³）	<0.4	<0.4	<0.4	<0.4	<0.4
	14:00-15:00	邻-二甲苯（μg/m³）	0.6	<0.6	<0.6	2.6	0.9
	14:00-15:00	4-乙基甲苯（μg/m³）	<0.8	<0.8	<0.8	<0.8	<0.8
	14:00-15:00	1,3,5-三甲基苯（μg/m³）	<0.7	<0.7	<0.7	<0.7	<0.7
	14:00-15:00	1,2,4-三甲基苯（μg/m³）	<0.8	<0.8	<0.8	<0.8	<0.8
	14:00-15:00	苄基氯（μg/m³）	<0.7	<0.7	<0.7	<0.7	<0.7
	14:00-15:00	1,3-二氯苯（μg/m³）	<0.6	<0.6	<0.6	<0.6	1.4
	14:00-15:00	1,4-二氯苯（μg/m³）	<0.7	<0.7	<0.7	<0.7	<0.7
	14:00-15:00	1,2-二氯苯（μg/m³）	<0.7	<0.7	<0.7	<0.7	1.5
	14:00-15:00	1,2,4-三氯苯（μg/m³）	<0.7	<0.7	<0.7	<0.7	<0.7
	14:00-15:00	六氯丁二烯（μg/m³）	<0.6	<0.6	<0.6	<0.6	<0.6
	14:00-15:00	VOCs（μg/m³）	11.0	2.0	ND	13.7	22.0
备注	“ND”表示各分项检测结果均低于方法检出限。						

采样日期	检测频次	检测项目	检测点位及结果				
			滨河花园社区	尹家钓鱼台	北石桥村	古路沟村	鲍家村
2022.11.01	20:00-21:00	1,1-二氯乙烯（μg/m³）	<0.3	<0.3	<0.3	<0.3	<0.3
	20:00-21:00	氯丙烯（μg/m³）	<0.3	<0.3	<0.3	<0.3	<0.3
	20:00-21:00	二氯甲烷（μg/m³）	<1.0	1.2	10.4	16.1	2.0
	20:00-21:00	1,1,2-三氯-1,2,2-三氟乙烷（μg/m³）	<0.5	<0.5	<0.5	<0.5	<0.5
	20:00-21:00	1,1-二氯乙烷（μg/m³）	<0.4	<0.4	<0.4	<0.4	<0.4
	20:00-21:00	顺式-1,2-二氯乙烯（μg/m³）	<0.5	<0.5	<0.5	<0.5	<0.5
	20:00-21:00	三氯甲烷（μg/m³）	<0.4	<0.4	<0.4	<0.4	<0.4
	20:00-21:00	1,2-二氯乙烷（μg/m³）	<0.8	<0.8	<0.8	<0.8	<0.8
	20:00-21:00	1,1,1-三氯乙烷（μg/m³）	<0.4	<0.4	<0.4	<0.4	<0.4
	20:00-21:00	四氯化碳（μg/m³）	<0.6	<0.6	<0.6	<0.6	<0.6
	20:00-21:00	苯（μg/m³）	<0.4	<0.4	1.3	<0.4	<0.4
	20:00-21:00	1,2-二氯丙烷（μg/m³）	<0.4	<0.4	<0.4	<0.4	<0.4
	20:00-21:00	三氯乙烯（μg/m³）	<0.5	<0.5	<0.5	<0.5	<0.5
	20:00-21:00	顺式-1,3-二氯丙烯（μg/m³）	<0.5	<0.5	<0.5	<0.5	<0.5
	20:00-21:00	反式-1,3-二氯丙烯（μg/m³）	<0.5	<0.5	<0.5	<0.5	<0.5
	20:00-21:00	1,1,2-三氯乙烷（μg/m³）	<0.4	<0.4	<0.4	<0.4	<0.4
	20:00-21:00	甲苯（μg/m³）	<0.4	1.1	5.8	1.1	<0.4
	20:00-21:00	1,2-二溴乙烷（μg/m³）	<0.4	<0.4	<0.4	<0.4	<0.4
	20:00-21:00	四氯乙烯（μg/m³）	<0.4	<0.4	<0.4	<0.4	<0.4
	20:00-21:00	氯苯（μg/m³）	<0.3	<0.3	<0.3	<0.3	<0.3
	20:00-21:00	乙苯（μg/m³）	<0.3	<0.3	1.6	<0.3	<0.3
	20:00-21:00	对/间二甲苯（μg/m³）	<0.6	<0.6	4.6	1.5	<0.6
	20:00-21:00	苯乙烯（μg/m³）	<0.6	<0.6	<0.6	<0.6	<0.6
	20:00-21:00	1,1,2,2-四氯乙烷（μg/m³）	<0.4	<0.4	<0.4	<0.4	<0.4
	20:00-21:00	邻-二甲苯（μg/m³）	<0.6	<0.6	2.1	0.8	<0.6
	20:00-21:00	4-乙基甲苯（μg/m³）	<0.8	<0.8	<0.8	<0.8	<0.8
	20:00-21:00	1,3,5-三甲基苯（μg/m³）	<0.7	<0.7	<0.7	<0.7	<0.7
	20:00-21:00	1,2,4-三甲基苯（μg/m³）	<0.8	<0.8	<0.8	<0.8	<0.8
	20:00-21:00	苄基氯（μg/m³）	<0.7	<0.7	<0.7	<0.7	<0.7
	20:00-21:00	1,3-二氯苯（μg/m³）	<0.6	<0.6	<0.6	1.2	<0.6
	20:00-21:00	1,4-二氯苯（μg/m³）	<0.7	<0.7	<0.7	<0.7	<0.7
	20:00-21:00	1,2-二氯苯（μg/m³）	<0.7	<0.7	<0.7	1.2	<0.7
	20:00-21:00	1,2,4-三氯苯（μg/m³）	<0.7	<0.7	<0.7	<0.7	<0.7
	20:00-21:00	六氯丁二烯（μg/m³）	<0.6	<0.6	<0.6	<0.6	<0.6
	20:00-21:00	VOCs（μg/m³）	ND	2.3	25.8	21.9	2.0
备注	“ND”表示各分项检测结果均低于方法检出限。						

采样日期	检测频次	检测项目	检测点位及结果				
			滨河花园社区	尹家钓鱼台	北石桥村	古路沟村	鲍家村
2022.11.02	2:00-3:00	1,1-二氯乙烯（μg/m³）	<0.3	<0.3	<0.3	<0.3	<0.3
	2:00-3:00	氯丙烯（μg/m³）	<0.3	<0.3	<0.3	<0.3	<0.3
	2:00-3:00	二氯甲烷（μg/m³）	4.6	2.6	<1.0	<1.0	<1.0
	2:00-3:00	1,1,2-三氯-1,2,2-三氟乙烷（μg/m³）	<0.5	<0.5	<0.5	<0.5	<0.5
	2:00-3:00	1,1-二氯乙烷（μg/m³）	<0.4	<0.4	<0.4	<0.4	<0.4
	2:00-3:00	顺式-1,2-二氯乙烯（μg/m³）	<0.5	<0.5	<0.5	<0.5	<0.5
	2:00-3:00	三氯甲烷（μg/m³）	<0.4	<0.4	<0.4	<0.4	<0.4
	2:00-3:00	1,2-二氯乙烷（μg/m³）	<0.8	<0.8	<0.8	<0.8	<0.8
	2:00-3:00	1,1,1-三氯乙烷（μg/m³）	<0.4	<0.4	<0.4	<0.4	<0.4
	2:00-3:00	四氯化碳（μg/m³）	<0.6	<0.6	<0.6	<0.6	<0.6
	2:00-3:00	苯（μg/m³）	<0.4	0.7	<0.4	<0.4	<0.4
	2:00-3:00	1,2-二氯丙烷（μg/m³）	<0.4	<0.4	<0.4	<0.4	<0.4
	2:00-3:00	三氯乙烯（μg/m³）	<0.5	<0.5	<0.5	<0.5	<0.5
	2:00-3:00	顺式-1,3-二氯丙烯（μg/m³）	<0.5	<0.5	<0.5	<0.5	<0.5
	2:00-3:00	反式-1,3-二氯丙烯（μg/m³）	<0.5	<0.5	<0.5	<0.5	<0.5
	2:00-3:00	1,1,2-三氯乙烷（μg/m³）	<0.4	<0.4	<0.4	<0.4	<0.4
	2:00-3:00	甲苯（μg/m³）	<0.4	2.1	<0.4	<0.4	<0.4
	2:00-3:00	1,2-二溴乙烷（μg/m³）	<0.4	<0.4	<0.4	<0.4	<0.4
	2:00-3:00	四氯乙烯（μg/m³）	<0.4	<0.4	<0.4	<0.4	<0.4
	2:00-3:00	氯苯（μg/m³）	<0.3	<0.3	<0.3	<0.3	<0.3
	2:00-3:00	乙苯（μg/m³）	<0.3	<0.3	<0.3	<0.3	<0.3
	2:00-3:00	对/间二甲苯（μg/m³）	<0.6	<0.6	<0.6	<0.6	<0.6
	2:00-3:00	苯乙烯（μg/m³）	<0.6	<0.6	<0.6	<0.6	<0.6
	2:00-3:00	1,1,2,2-四氯乙烷（μg/m³）	<0.4	<0.4	<0.4	<0.4	<0.4
	2:00-3:00	邻-二甲苯（μg/m³）	<0.6	<0.6	<0.6	<0.6	<0.6
	2:00-3:00	4-乙基甲苯（μg/m³）	<0.8	<0.8	<0.8	<0.8	<0.8
	2:00-3:00	1,3,5-三甲基苯（μg/m³）	<0.7	<0.7	<0.7	<0.7	<0.7
	2:00-3:00	1,2,4-三甲基苯（μg/m³）	<0.8	<0.8	<0.8	<0.8	<0.8
	2:00-3:00	苄基氯（μg/m³）	<0.7	<0.7	<0.7	<0.7	<0.7
	2:00-3:00	1,3-二氯苯（μg/m³）	<0.6	<0.6	<0.6	<0.6	<0.6
	2:00-3:00	1,4-二氯苯（μg/m³）	<0.7	<0.7	<0.7	<0.7	<0.7
	2:00-3:00	1,2-二氯苯（μg/m³）	<0.7	<0.7	<0.7	<0.7	<0.7
	2:00-3:00	1,2,4-三氯苯（μg/m³）	<0.7	<0.7	<0.7	<0.7	<0.7
	2:00-3:00	六氯丁二烯（μg/m³）	<0.6	<0.6	<0.6	<0.6	<0.6
	2:00-3:00	VOCs（μg/m³）	4.6	5.4	ND	ND	ND
备注	“ND”表示各分项检测结果均低于方法检出限。						

采样日期	检测频次	检测项目	检测点位及结果				
			滨河花园社区	尹家钓鱼台	北石桥村	古路沟村	鲍家村
2022.11.02	8:00-9:00	1,1-二氯乙烯（μg/m³）	<0.3	<0.3	<0.3	<0.3	<0.3
	8:00-9:00	氯丙烯（μg/m³）	<0.3	<0.3	<0.3	<0.3	<0.3
	8:00-9:00	二氯甲烷（μg/m³）	<1.0	2.6	<1.0	<1.0	2.6
	8:00-9:00	1,1,2-三氯-1,2,2-三氟乙烷（μg/m³）	<0.5	<0.5	<0.5	<0.5	<0.5
	8:00-9:00	1,1-二氯乙烷（μg/m³）	<0.4	<0.4	<0.4	<0.4	<0.4
	8:00-9:00	顺式-1,2-二氯乙烯（μg/m³）	<0.5	<0.5	<0.5	<0.5	12.1
	8:00-9:00	三氯甲烷（μg/m³）	<0.4	<0.4	<0.4	<0.4	2.8
	8:00-9:00	1,2-二氯乙烷（μg/m³）	<0.8	<0.8	<0.8	<0.8	<0.8
	8:00-9:00	1,1,1-三氯乙烷（μg/m³）	<0.4	<0.4	<0.4	<0.4	<0.4
	8:00-9:00	四氯化碳（μg/m³）	<0.6	<0.6	<0.6	<0.6	7.1
	8:00-9:00	苯（μg/m³）	<0.4	<0.4	1.6	<0.4	1.6
	8:00-9:00	1,2-二氯丙烷（μg/m³）	<0.4	<0.4	<0.4	<0.4	<0.4
	8:00-9:00	三氯乙烯（μg/m³）	<0.5	<0.5	<0.5	<0.5	<0.5
	8:00-9:00	顺式-1,3-二氯丙烯（μg/m³）	<0.5	<0.5	<0.5	<0.5	<0.5
	8:00-9:00	反式-1,3-二氯丙烯（μg/m³）	<0.5	<0.5	<0.5	<0.5	<0.5
	8:00-9:00	1,1,2-三氯乙烷（μg/m³）	<0.4	<0.4	<0.4	<0.4	<0.4
	8:00-9:00	甲苯（μg/m³）	2.9	<0.4	2.0	<0.4	17.9
	8:00-9:00	1,2-二溴乙烷（μg/m³）	<0.4	<0.4	<0.4	<0.4	<0.4
	8:00-9:00	四氯乙烯（μg/m³）	<0.4	<0.4	<0.4	<0.4	<0.4
	8:00-9:00	氯苯（μg/m³）	<0.3	<0.3	<0.3	<0.3	<0.3
	8:00-9:00	乙苯（μg/m³）	<0.3	<0.3	<0.3	<0.3	0.5
	8:00-9:00	对/间二甲苯（μg/m³）	<0.6	<0.6	1.5	<0.6	1.8
	8:00-9:00	苯乙烯（μg/m³）	<0.6	<0.6	<0.6	<0.6	<0.6
	8:00-9:00	1,1,2,2-四氯乙烷（μg/m³）	<0.4	<0.4	<0.4	<0.4	<0.4
	8:00-9:00	邻-二甲苯（μg/m³）	<0.6	<0.6	<0.6	<0.6	0.7
	8:00-9:00	4-乙基甲苯（μg/m³）	<0.8	<0.8	<0.8	<0.8	<0.8
	8:00-9:00	1,3,5-三甲基苯（μg/m³）	<0.7	<0.7	<0.7	<0.7	<0.7
	8:00-9:00	1,2,4-三甲基苯（μg/m³）	<0.8	<0.8	<0.8	<0.8	<0.8
	8:00-9:00	苄基氯（μg/m³）	<0.7	<0.7	<0.7	<0.7	<0.7
	8:00-9:00	1,3-二氯苯（μg/m³）	<0.6	<0.6	<0.6	0.7	<0.6
	8:00-9:00	1,4-二氯苯（μg/m³）	<0.7	<0.7	<0.7	<0.7	<0.7
	8:00-9:00	1,2-二氯苯（μg/m³）	<0.7	<0.7	<0.7	0.7	<0.7
	8:00-9:00	1,2,4-三氯苯（μg/m³）	<0.7	<0.7	<0.7	<0.7	<0.7
	8:00-9:00	六氯丁二烯（μg/m³）	<0.6	<0.6	<0.6	<0.6	<0.6
	8:00-9:00	VOCs（μg/m³）	2.9	2.6	5.1	1.4	47.1

采样日期	检测频次	检测项目	检测点位及结果				
			滨河花园社区	尹家钓鱼台	北石桥村	古路沟村	鲍家村
2022.11.02	14:00-15:00	1,1-二氯乙烯（μg/m³）	<0.3	<0.3	<0.3	<0.3	<0.3
	14:00-15:00	氯丙烯（μg/m³）	<0.3	<0.3	<0.3	<0.3	<0.3
	14:00-15:00	二氯甲烷（μg/m³）	<1.0	10.0	5.0	<1.0	1.2
	14:00-15:00	1,1,2-三氯-1,2,2-三氟乙烷（μg/m³）	<0.5	<0.5	<0.5	<0.5	<0.5
	14:00-15:00	1,1-二氯乙烷（μg/m³）	<0.4	<0.4	<0.4	<0.4	<0.4
	14:00-15:00	顺式-1,2-二氯乙烯（μg/m³）	<0.5	<0.5	1.4	<0.5	<0.5
	14:00-15:00	三氯甲烷（μg/m³）	<0.4	<0.4	<0.4	<0.4	<0.4
	14:00-15:00	1,2-二氯乙烷（μg/m³）	<0.8	<0.8	<0.8	<0.8	<0.8
	14:00-15:00	1,1,1-三氯乙烷（μg/m³）	<0.4	<0.4	<0.4	<0.4	<0.4
	14:00-15:00	四氯化碳（μg/m³）	<0.6	<0.6	<0.6	<0.6	<0.6
	14:00-15:00	苯（μg/m³）	<0.4	1.8	1.4	<0.4	<0.4
	14:00-15:00	1,2-二氯丙烷（μg/m³）	<0.4	<0.4	<0.4	<0.4	<0.4
	14:00-15:00	三氯乙烯（μg/m³）	<0.5	<0.5	<0.5	<0.5	<0.5
	14:00-15:00	顺式-1,3-二氯丙烯（μg/m³）	<0.5	<0.5	<0.5	<0.5	<0.5
	14:00-15:00	反式-1,3-二氯丙烯（μg/m³）	<0.5	<0.5	<0.5	<0.5	<0.5
	14:00-15:00	1,1,2-三氯乙烷（μg/m³）	<0.4	<0.4	<0.4	<0.4	<0.4
	14:00-15:00	甲苯（μg/m³）	<0.4	4.2	19.1	<0.4	<0.4
	14:00-15:00	1,2-二溴乙烷（μg/m³）	<0.4	<0.4	<0.4	<0.4	<0.4
	14:00-15:00	四氯乙烯（μg/m³）	<0.4	<0.4	<0.4	<0.4	<0.4
	14:00-15:00	氯苯（μg/m³）	<0.3	<0.3	<0.3	<0.3	<0.3
	14:00-15:00	乙苯（μg/m³）	<0.3	0.4	0.5	<0.3	<0.3
	14:00-15:00	对/间二甲苯（μg/m³）	<0.6	1.6	2.0	<0.6	<0.6
	14:00-15:00	苯乙烯（μg/m³）	<0.6	<0.6	<0.6	<0.6	<0.6
	14:00-15:00	1,1,2,2-四氯乙烷（μg/m³）	<0.4	<0.4	<0.4	<0.4	<0.4
	14:00-15:00	邻-二甲苯（μg/m³）	<0.6	0.9	0.9	<0.6	<0.6
	14:00-15:00	4-乙基甲苯（μg/m³）	<0.8	<0.8	<0.8	<0.8	<0.8
	14:00-15:00	1,3,5-三甲基苯（μg/m³）	<0.7	<0.7	<0.7	<0.7	<0.7
	14:00-15:00	1,2,4-三甲基苯（μg/m³）	<0.8	<0.8	<0.8	<0.8	<0.8
	14:00-15:00	苄基氯（μg/m³）	<0.7	<0.7	<0.7	<0.7	<0.7
	14:00-15:00	1,3-二氯苯（μg/m³）	<0.6	<0.6	<0.6	<0.6	<0.6
	14:00-15:00	1,4-二氯苯（μg/m³）	<0.7	<0.7	<0.7	<0.7	<0.7
	14:00-15:00	1,2-二氯苯（μg/m³）	<0.7	<0.7	<0.7	<0.7	<0.7
	14:00-15:00	1,2,4-三氯苯（μg/m³）	<0.7	<0.7	<0.7	<0.7	<0.7
	14:00-15:00	六氯丁二烯（μg/m³）	<0.6	<0.6	<0.6	<0.6	<0.6
	14:00-15:00	VOCs（μg/m³）	ND	18.9	30.3	ND	1.2
备注	“ND”表示各分项检测结果均低于方法检出限。						

采样日期	检测频次	检测项目	检测点位及结果				
			滨河花园社区	尹家钓鱼台	北石桥村	古路沟村	鲍家村
2022.11.02	20:00-21:00	1,1-二氯乙烯（μg/m³）	<0.3	<0.3	<0.3	<0.3	<0.3
	20:00-21:00	氯丙烯（μg/m³）	<0.3	<0.3	<0.3	<0.3	<0.3
	20:00-21:00	二氯甲烷（μg/m³）	23.5	26.3	6.3	<1.0	<1.0
	20:00-21:00	1,1,2-三氯-1,2,2-三氟乙烷（μg/m³）	<0.5	<0.5	<0.5	<0.5	<0.5
	20:00-21:00	1,1-二氯乙烷（μg/m³）	<0.4	<0.4	<0.4	<0.4	<0.4
	20:00-21:00	顺式-1,2-二氯乙烯（μg/m³）	<0.5	<0.5	<0.5	<0.5	<0.5
	20:00-21:00	三氯甲烷（μg/m³）	<0.4	<0.4	<0.4	<0.4	<0.4
	20:00-21:00	1,2-二氯乙烷（μg/m³）	2.6	0.8	<0.8	<0.8	<0.8
	20:00-21:00	1,1,1-三氯乙烷（μg/m³）	<0.4	<0.4	<0.4	<0.4	<0.4
	20:00-21:00	四氯化碳（μg/m³）	<0.6	<0.6	<0.6	<0.6	<0.6
	20:00-21:00	苯（μg/m³）	1.5	2.2	1.6	<0.4	<0.4
	20:00-21:00	1,2-二氯丙烷（μg/m³）	<0.4	<0.4	<0.4	<0.4	<0.4
	20:00-21:00	三氯乙烯（μg/m³）	<0.5	<0.5	<0.5	<0.5	<0.5
	20:00-21:00	顺式-1,3-二氯丙烯（μg/m³）	<0.5	<0.5	<0.5	<0.5	<0.5
	20:00-21:00	反式-1,3-二氯丙烯（μg/m³）	<0.5	<0.5	<0.5	<0.5	<0.5
	20:00-21:00	1,1,2-三氯乙烷（μg/m³）	<0.4	<0.4	<0.4	<0.4	<0.4
	20:00-21:00	甲苯（μg/m³）	6.9	4.7	3.5	<0.4	<0.4
	20:00-21:00	1,2-二溴乙烷（μg/m³）	<0.4	<0.4	<0.4	<0.4	<0.4
	20:00-21:00	四氯乙烯（μg/m³）	<0.4	<0.4	<0.4	<0.4	<0.4
	20:00-21:00	氯苯（μg/m³）	<0.3	<0.3	<0.3	<0.3	<0.3
	20:00-21:00	乙苯（μg/m³）	1.0	1.5	0.3	<0.3	<0.3
	20:00-21:00	对/间二甲苯（μg/m³）	3.7	4.6	1.3	<0.6	<0.6
	20:00-21:00	苯乙烯（μg/m³）	<0.6	1.0	<0.6	<0.6	<0.6
	20:00-21:00	1,1,2,2-四氯乙烷（μg/m³）	<0.4	<0.4	<0.4	<0.4	<0.4
	20:00-21:00	邻-二甲苯（μg/m³）	1.7	2.1	0.7	<0.6	<0.6
	20:00-21:00	4-乙基甲苯（μg/m³）	<0.8	<0.8	<0.8	<0.8	<0.8
	20:00-21:00	1,3,5-三甲基苯（μg/m³）	<0.7	<0.7	<0.7	<0.7	<0.7
	20:00-21:00	1,2,4-三甲基苯（μg/m³）	1.0	1.0	<0.8	<0.8	<0.8
	20:00-21:00	苄基氯（μg/m³）	<0.7	<0.7	<0.7	<0.7	<0.7
	20:00-21:00	1,3-二氯苯（μg/m³）	<0.6	<0.6	<0.6	<0.6	<0.6
	20:00-21:00	1,4-二氯苯（μg/m³）	<0.7	<0.7	<0.7	<0.7	<0.7
	20:00-21:00	1,2-二氯苯（μg/m³）	<0.7	<0.7	<0.7	<0.7	<0.7
	20:00-21:00	1,2,4-三氯苯（μg/m³）	<0.7	<0.7	<0.7	<0.7	<0.7
	20:00-21:00	六氯丁二烯（μg/m³）	1.0	<0.6	<0.6	<0.6	<0.6
	20:00-21:00	VOCs（μg/m³）	42.9	44.2	13.7	ND	ND
备注	“ND”表示各分项检测结果均低于方法检出限。						

（二）地下水检测结果

采样日期	2022.10.28			
检测点位	滨河花园社区	尹家钓鱼台	古路沟村	东石沟村
检测频次 / 检测项目	第一次	第一次	第一次	第一次
pH 值(无量纲)	7.3	7.3	7.4	7.3
苯（μg/L）	<0.4	<0.4	<0.4	<0.4
甲苯（μg/L）	<0.3	<0.3	<0.3	<0.3
二甲苯（μg/L）	ND	ND	ND	ND
钾（mg/L）	2.53	14.4	1.11	1.77
钠（mg/L）	70.8	143	59.7	44.6
钙（mg/L）	116	205	120	150
镁（mg/L）	28.2	61.0	18.4	28.0
氨氮（mg/L）	0.32	0.49	0.02	0.07
氯化物（mg/L）	138	248	110	185
挥发酚（mg/L）	0.0008	0.0009	0.0007	0.0005
氰化物（mg/L）	<0.002	<0.002	<0.002	<0.002
CO_3^{2-}（mg/L）	0	0	0	0
HCO_3^-（mg/L）	379	526	336	283
硫化物（mg/L）	<0.003	<0.003	<0.003	<0.003
阴离子表面活性剂（mg/L）	<0.050	<0.050	<0.050	<0.050
氟化物（mg/L）	0.6	0.9	0.8	0.5

采样日期	2022.10.28			
检测点位	滨河花园社区	尹家钓鱼台	古路沟村	东石沟村
检测频次 / 检测项目	第一次	第一次	第一次	第一次
耗氧量（COD_{Mn}法，以 O_2 计）（mg/L）	2.80	1.31	1.12	1.05
六价铬（mg/L）	<0.004	<0.004	<0.004	<0.004
砷（μg/L）	<0.3	<0.3	<0.3	<0.3
汞（μg/L）	<0.04	<0.04	<0.04	<0.04
锰（μg/L）	24.0	47.4	8.50	17.3
铁（μg/L）	<0.82	<0.82	<0.82	<0.82
镍（μg/L）	0.30	0.77	0.29	0.34
铜（μg/L）	0.14	0.38	0.24	<0.08
锌（μg/L）	2.49	4.02	2.26	1.07
镉（μg/L）	<0.05	<0.05	<0.05	<0.05
铅（μg/L）	<0.09	<0.09	<0.09	<0.09
总硬度（mg/L）	519	924	551	603
溶解性总固体（mg/L）	1.22×10^3	1.92×10^3	1.17×10^3	1.21×10^3
硝酸盐（以 N 计）（mg/L）	8.1	50.8	26.6	7.2
亚硝酸盐（以 N 计）（mg/L）	0.048	0.005	0.016	0.014
硫酸盐（mg/L）	361	273	156	160
备注	“ND”表示各分项检测结果均低于方法检出限。			

（三）土壤检测结果

采样日期	2022.10.31			
检测点位	山东派皇皮革制品有限公司	古路沟村西外侧300m 处耕地	尹家钓鱼台村庄用地	王家怪草村西侧500m 处耕地
检测频次 检测项目	第一次	第一次	第一次	第一次
采样深度（m）	0~0.2	0~0.2	0~0.2	0~0.2
pH 值（无量纲）	6.51	7.12	7.09	7.22
铜（mg/kg）	34	27	18	32
镍（mg/kg）	35	37	24	26
锌（mg/kg）	/	68	/	81
铅（mg/kg）	38	25	34	16
总铬（mg/kg）	/	68	/	62
六价铬（mg/kg）	<0.5	/	<0.5	/
镉（mg/kg）	0.21	0.16	0.09	0.21
砷（mg/kg）	12.6	8.96	11.9	10.2
汞（mg/kg）	0.038	0.044	0.070	0.078
石油烃（C_{10}-C_{40}）（mg/kg）	27	/	29	/
氯甲烷(μg/kg)	<1.0	/	<1.0	/
氯乙烯(μg/kg)	<1.0	/	<1.0	/
1,1-二氯乙烯(μg/kg)	<1.0	/	<1.0	/
二氯甲烷(μg/kg)	<1.5	/	<1.5	/
反式-1,2-二氯乙烯(μg/kg)	<1.4	/	<1.4	/
1,1-二氯乙烷(μg/kg)	<1.2	/	<1.2	/

采样日期	2022.10.31			
检测点位	山东派皇皮革制品有限公司	古路沟村西外侧300m处耕地	尹家钓鱼台村庄用地	王家怪草村西侧500m处耕地
检测频次 检测项目	第一次	第一次	第一次	第一次
采样深度（m）	0~0.2	0~0.2	0~0.2	0~0.2
顺式-1,2-二氯乙烯(μg/kg)	<1.3	/	<1.3	/
氯仿(μg/kg)	<1.1	/	<1.1	/
1,2-二氯乙烷(μg/kg)	<1.3	/	<1.3	/
1,1,1-三氯乙烷(μg/kg)	<1.3	/	<1.3	/
四氯化碳(μg/kg)	<1.3	/	<1.3	/
苯(μg/kg)	<1.9	/	<1.9	/
1,2-二氯丙烷(μg/kg)	<1.1	/	<1.1	/
三氯乙烯(μg/kg)	<1.2	/	<1.2	/
1,1,2-三氯乙烷(μg/kg)	<1.2	/	<1.2	/
甲苯(μg/kg)	<1.3	/	<1.3	/
四氯乙烯(μg/kg)	<1.4	/	<1.4	/
1,1,1,2-四氯乙烷(μg/kg)	<1.2	/	<1.2	/
氯苯(μg/kg)	<1.2	/	<1.2	/
乙苯(μg/kg)	<1.2	/	<1.2	/
对/间二甲苯(μg/kg)	<1.2	/	<1.2	/
苯乙烯(μg/kg)	<1.1	/	<1.1	/
1,2,3-三氯丙烷(μg/kg)	<1.2	/	<1.2	/
邻二甲苯(μg/kg)	<1.2	/	<1.2	/

采样日期	2022.10.31			
检测点位	山东派皇皮革制品有限公司	古路沟村西外侧300m处耕地	尹家钓鱼台村庄用地	王家怪草村西侧500m处耕地
检测频次 检测项目	第一次	第一次	第一次	第一次
采样深度（m）	0~0.2	0~0.2	0~0.2	0~0.2
1,1,2,2-四氯乙烷(μg/kg)	<1.2	/	<1.2	/
1,4-二氯苯(μg/kg)	<1.5	/	<1.5	/
1,2-二氯苯(μg/kg)	<1.5	/	<1.5	/
萘(μg/kg)	<0.4	/	<0.4	/
1,3,5-三甲基苯(μg/kg)	<1.4	/	<1.4	/
1,2,4-三甲基苯(μg/kg)	<1.3	/	<1.3	/
硝基苯（mg/kg）	<0.09	/	<0.09	/
苯胺（mg/kg）	<0.09	/	<0.09	/
2-氯酚（mg/kg）	<0.06	/	<0.06	/
苯并[a]蒽（mg/kg）	<0.1	/	<0.1	/
苯并[a]芘（mg/kg）	<0.1	/	<0.1	/
苯并[b]荧蒽（mg/kg）	<0.2	/	<0.2	/
苯并[k]荧蒽（mg/kg）	<0.1	/	<0.1	/
䓛（mg/kg）	<0.1	/	<0.1	/
二苯并[a, h]蒽（mg/kg）	<0.1	/	<0.1	/
茚并[1,2,3-cd]芘（mg/kg）	<0.1	/	<0.1	/
备注	/			

采样日期	2022.10.31					
检测点位	山东恒正新材料有限公司场址有代表性土壤			山东三方化工集团有限公司		
检测频次 检测项目	第一次			第一次		
采样深度（m）	0~0.5	0.5~1.5	1.5~3.0	0~0.5	0.5~1.5	1.5~3.0
pH 值（无量纲）	7.70	6.43	7.12	7.24	6.87	6.46
铜（mg/kg）	32	31	24	17	16	21
镍（mg/kg）	24	33	22	31	26	30
铅（mg/kg）	22	33	23	31	16	38
六价铬（mg/kg）	<0.5	<0.5	<0.5	<0.5	<0.5	<0.5
镉（mg/kg）	0.20	0.10	0.12	0.13	0.17	0.17
砷（mg/kg）	8.24	9.78	9.21	8.27	11.2	11.8
汞（mg/kg）	0.040	0.076	0.060	0.034	0.037	0.042
石油烃（C_{10}-C_{40}）（mg/kg）	35	42	34	41	35	37
氯甲烷(μg/kg)	<1.0	<1.0	<1.0	<1.0	<1.0	<1.0
氯乙烯(μg/kg)	<1.0	<1.0	<1.0	<1.0	<1.0	<1.0
1,1-二氯乙烯(μg/kg)	<1.0	<1.0	<1.0	<1.0	<1.0	<1.0
二氯甲烷(μg/kg)	<1.5	<1.5	<1.5	<1.5	<1.5	<1.5
反式-1,2-二氯乙烯(μg/kg)	<1.4	<1.4	<1.4	<1.4	<1.4	<1.4
1,1-二氯乙烷(μg/kg)	<1.2	<1.2	<1.2	<1.2	<1.2	<1.2
顺式-1,2-二氯乙烯(μg/kg)	<1.3	<1.3	<1.3	<1.3	<1.3	<1.3
氯仿(μg/kg)	<1.1	<1.1	<1.1	<1.1	<1.1	<1.1

采样日期	2022.10.31					
检测点位	山东恒正新材料有限公司场址有代表性土壤			山东三方化工集团有限公司		
检测频次 检测项目	第一次			第一次		
采样深度（m）	0~0.5	0.5~1.5	1.5~3.0	0~0.5	0.5~1.5	1.5~3.0
1,2-二氯乙烷(μg/kg)	<1.3	<1.3	<1.3	<1.3	<1.3	<1.3
1,1,1-三氯乙烷(μg/kg)	<1.3	<1.3	<1.3	<1.3	<1.3	<1.3
四氯化碳(μg/kg)	<1.3	<1.3	<1.3	<1.3	<1.3	<1.3
苯(μg/kg)	<1.9	<1.9	<1.9	<1.9	<1.9	<1.9
1,2-二氯丙烷(μg/kg)	<1.1	<1.1	<1.1	<1.1	<1.1	<1.1
三氯乙烯(μg/kg)	<1.2	<1.2	<1.2	<1.2	<1.2	<1.2
1,1,2-三氯乙烷(μg/kg)	<1.2	<1.2	<1.2	<1.2	<1.2	<1.2
甲苯(μg/kg)	<1.3	<1.3	<1.3	<1.3	<1.3	<1.3
四氯乙烯(μg/kg)	<1.4	<1.4	<1.4	<1.4	<1.4	<1.4
1,1,1,2-四氯乙烷(μg/kg)	<1.2	<1.2	<1.2	<1.2	<1.2	<1.2
氯苯(μg/kg)	<1.2	<1.2	<1.2	<1.2	<1.2	<1.2
乙苯(μg/kg)	<1.2	<1.2	<1.2	<1.2	<1.2	<1.2
对/间二甲苯(μg/kg)	<1.2	<1.2	<1.2	<1.2	<1.2	<1.2
苯乙烯(μg/kg)	<1.1	<1.1	<1.1	<1.1	<1.1	<1.1
1,2,3-三氯丙烷(μg/kg)	<1.2	<1.2	<1.2	<1.2	<1.2	<1.2
邻二甲苯(μg/kg)	<1.2	<1.2	<1.2	<1.2	<1.2	<1.2
1,1,2,2-四氯乙烷(μg/kg)	<1.2	<1.2	<1.2	<1.2	<1.2	<1.2

采样日期	2022.10.31					
检测点位	山东恒正新材料有限公司场址有代表性土壤			山东三方化工集团有限公司		
检测频次 检测项目	第一次			第一次		
采样深度（m）	0~0.5	0.5~1.5	1.5~3.0	0~0.5	0.5~1.5	1.5~3.0
1,4-二氯苯(μg/kg)	<1.5	<1.5	<1.5	<1.5	<1.5	<1.5
1,2-二氯苯(μg/kg)	<1.5	<1.5	<1.5	<1.5	<1.5	<1.5
萘(μg/kg)	<0.4	<0.4	<0.4	<0.4	<0.4	<0.4
1,3,5-三甲基苯(μg/kg)	<1.4	<1.4	<1.4	<1.4	<1.4	<1.4
1,2,4-三甲基苯(μg/kg)	<1.3	<1.3	<1.3	<1.3	<1.3	<1.3
硝基苯（mg/kg）	<0.09	<0.09	<0.09	<0.09	<0.09	<0.09
苯胺（mg/kg）	<0.09	<0.09	<0.09	<0.09	<0.09	<0.09
2-氯酚（mg/kg）	<0.06	<0.06	<0.06	<0.06	<0.06	<0.06
苯并[a]蒽（mg/kg）	<0.1	<0.1	<0.1	<0.1	<0.1	<0.1
苯并[a]芘（mg/kg）	<0.1	<0.1	<0.1	<0.1	<0.1	<0.1
苯并[b]荧蒽（mg/kg）	<0.2	<0.2	<0.2	<0.2	<0.2	<0.2
苯并[k]荧蒽（mg/kg）	<0.1	<0.1	<0.1	<0.1	<0.1	<0.1
䓛（mg/kg）	<0.1	<0.1	<0.1	<0.1	<0.1	<0.1
二苯并[a, h]蒽（mg/kg）	<0.1	<0.1	<0.1	<0.1	<0.1	<0.1
茚并[1,2,3-cd]芘（mg/kg）	<0.1	<0.1	<0.1	<0.1	<0.1	<0.1
备注	/					

（四）噪声检测结果

检测日期	2022.10.26	
检测点位	昼间 Leq（dB(A)）	夜间 Leq（dB(A)）
淹子村	49	40
王家怪草村	51	40
尹家钓鱼台	50	41
南石桥村	49	39
滨河花园社区	49	37
东良店村	41	32
官地村	47	38
备注	/	
本页以下空白		

五、附件

（一）环境空气检测期间气象参数统计表

检测日期	检测频次	点位名称	气温（℃）	气压（kPa）	风向	风速（m/s）	总云量	低云量
2022.10.27	2:00-3:00	滨河花园社区	15.6	101.70	W	0.9	/	/
	8:00-9:00		17.8	102.01	W	0.9	7	1
	14:00-15:00		25.2	101.86	W	0.7	4	1
	20:00-21:00		14.0	101.79	W	0.8	/	/
2022.10.28	2:00-3:00		13.1	101.94	W	0.7	/	/
	8:00-9:00		15.1	102.32	W	0.6	5	2
	14:00-15:00		23.5	102.03	W	0.7	4	1
	20:00-21:00		16.4	102.01	W	0.6	/	/
2022.10.29	2:00-3:00		11.1	101.87	W	0.8	/	/
	8:00-9:00		16.4	102.08	W	1.1	3	0
	14:00-15:00		21.9	101.70	W	0.4	3	1
	20:00-21:00		15.2	101.87	W	0.7	/	/
2022.10.30	2:00-3:00		11.0	101.61	W	1.0	/	/
	8:00-9:00		14.4	101.64	W	0.8	5	1
	14:00-15:00		19.7	101.37	W	1.0	5	3
	20:00-21:00		17.4	101.43	W	1.5	/	/
2022.10.31	2:00-3:00		13.9	101.61	W	0.7	/	/
	8:00-9:00		16.1	101.67	W	0.7	4	0
	14:00-15:00		25.3	101.24	W	0.9	4	1
	20:00-21:00		16.9	101.70	W	1.0	/	/
2022.11.01	2:00-3:00		13.1	101.57	W	0.7	/	/
	8:00-9:00		15.0	101.95	W	1.2	4	1
	14:00-15:00		25.9	101.65	W	0.7	5	1
	20:00-21:00		13.6	101.49	W	0.9	/	/
2022.11.02	2:00-3:00		9.6	101.36	W	0.7	/	/
	8:00-9:00		14.0	101.46	W	0.7	5	0
	14:00-15:00		23.5	101.19	W	0.7	4	1
	20:00-21:00		14.5	101.93	W	0.9	/	/

检测日期	检测频次	点位名称	气温（℃）	气压（kPa）	风向	风速（m/s）	总云量	低云量
2022.10.27	2:00-3:00	尹家钓鱼台	14.4	101.84	W	0.8	/	/
	8:00-9:00		17.8	102.01	W	0.9	7	1
	14:00-15:00		24.8	101.84	W	0.7	4	1
	20:00-21:00		14.0	101.79	W	0.8	/	/
2022.10.28	2:00-3:00		13.3	102.07	W	0.8	/	/
	8:00-9:00		15.1	102.32	W	0.6	5	2
	14:00-15:00		22.8	101.88	W	0.7	4	1
	20:00-21:00		16.4	102.01	W	0.6	/	/
2022.10.29	2:00-3:00		11.4	102.00	W	0.7	/	/
	8:00-9:00		16.4	102.08	W	1.1	3	0
	14:00-15:00		22.3	101.71	W	0.7	2	1
	20:00-21:00		15.2	101.87	W	0.7	/	/
2022.10.30	2:00-3:00		11.7	101.74	W	0.9	/	/
	8:00-9:00		14.4	101.64	W	0.8	5	1
	14:00-15:00		20.0	101.45	W	0.7	5	3
	20:00-21:00		17.4	101.43	W	1.5	/	/
2022.10.31	2:00-3:00		13.0	101.57	W	0.9	/	/
	8:00-9:00		16.1	101.67	W	0.7	4	0
	14:00-15:00		24.8	101.49	W	0.9	4	1
	20:00-21:00		16.9	101.70	W	1.0	/	/
2022.11.01	2:00-3:00		12.8	101.68	W	0.7	/	/
	8:00-9:00		15.0	101.95	W	1.2	4	1
	14:00-15:00		24.1	101.55	W	0.8	5	1
	20:00-21:00		13.6	101.49	W	0.9	/	/
2022.11.02	2:00-3:00		8.5	101.47	W	0.7	/	/
	8:00-9:00		14.0	101.46	W	0.7	5	0
	14:00-15:00		23.8	101.14	W	0.7	4	1
	20:00-21:00		14.5	101.93	W	0.9	/	/

检测日期	检测频次	点位名称	气温（℃）	气压（kPa）	风向	风速（m/s）	总云量	低云量
2022.10.27	2:00-3:00	北石桥村	14.1	101.60	W	0.8	/	/
	8:00-9:00		17.8	102.01	W	0.9	7	1
	14:00-15:00		25.1	101.97	W	0.7	4	1
	20:00-21:00		14.0	101.79	W	0.8	/	/
2022.10.28	2:00-3:00		14.1	102.20	W	0.7	/	/
	8:00-9:00		15.1	102.32	W	0.6	5	2
	14:00-15:00		23.5	101.94	W	0.7	4	1
	20:00-21:00		16.4	102.01	W	0.6	/	/
2022.10.29	2:00-3:00		12.2	102.14	W	0.7	/	/
	8:00-9:00		16.4	102.08	W	1.1	3	0
	14:00-15:00		22.4	101.73	W	0.5	3	1
	20:00-21:00		15.2	101.87	W	0.7	/	/
2022.10.30	2:00-3:00		11.9	101.88	W	0.9	/	/
	8:00-9:00		14.4	101.64	W	0.8	5	1
	14:00-15:00		21.3	101.57	W	0.6	5	3
	20:00-21:00		17.4	101.43	W	1.5	/	/
2022.10.31	2:00-3:00		13.4	101.64	W	0.8	/	/
	8:00-9:00		16.1	101.67	W	0.7	4	0
	14:00-15:00		24.8	101.47	W	0.8	4	1
	20:00-21:00		16.9	101.70	W	1.0	/	/
2022.11.01	2:00-3:00		14.0	101.61	W	0.9	/	/
	8:00-9:00		15.0	101.95	W	1.2	4	1
	14:00-15:00		24.3	101.61	W	0.8	5	1
	20:00-21:00		13.6	101.49	W	0.9	/	/
2022.11.02	2:00-3:00		8.9	101.54	W	0.8	/	/
	8:00-9:00		14.0	101.46	W	0.7	5	0
	14:00-15:00		24.3	101.19	W	0.9	4	1
	20:00-21:00		14.5	101.93	W	0.9	/	/

检测日期	检测频次	点位名称	气温（℃）	气压（kPa）	风向	风速（m/s）	总云量	低云量
2022.10.27	2:00-3:00	古路沟村	14.0	101.79	W	0.8	/	/
	8:00-9:00		18.2	101.92	W	0.9	7	1
	14:00-15:00		25.8	101.82	W	0.5	4	1
	20:00-21:00		19.0	102.07	W	0.4	/	/
2022.10.28	2:00-3:00		15.4	102.05	W	0.6	/	/
	8:00-9:00		15.5	102.30	W	0.7	5	2
	14:00-15:00		25.2	101.91	W	1.0	5	1
	20:00-21:00		16.4	102.01	W	0.6	/	/
2022.10.29	2:00-3:00		13.0	102.04	W	0.7	/	/
	8:00-9:00		16.1	102.10	W	0.9	3	0
	14:00-15:00		24.2	100.72	W	1.2	2	1
	20:00-21:00		15.2	101.83	W	0.7	/	/
2022.10.30	2:00-3:00		11.6	101.64	W	1.0	/	/
	8:00-9:00		14.9	101.60	W	1.0	5	1
	14:00-15:00		21.0	101.59	W	0.7	5	3
	20:00-21:00		17.1	101.47	W	1.1	/	/
2022.10.31	2:00-3:00		14.1	101.62	W	1.0	/	/
	8:00-9:00		16.4	101.62	W	0.6	4	0
	14:00-15:00		25.3	101.48	W	0.8	4	1
	20:00-21:00		16.6	101.68	W	0.7	/	/
2022.11.01	2:00-3:00		10.0	101.53	W	0.7	/	/
	8:00-9:00		15.1	101.93	W	0.9	4	1
	14:00-15:00		25.5	101.60	W	0.7	5	1
	20:00-21:00		13.7	101.50	W	0.6	/	/
2022.11.02	2:00-3:00		12.0	101.52	W	1.1	/	/
	8:00-9:00		14.9	101.60	W	1.3	4	1
	14:00-15:00		27.5	101.40	W	0.7	5	0
	20:00-21:00		12.7	101.51	W	0.8	/	/

检测日期	检测频次	点位名称	气温（℃）	气压（kPa）	风向	风速（m/s）	总云量	低云量
2022.10.27	2:00-3:00	鲍家村	15.4	101.75	W	0.9	/	/
	8:00-9:00		17.8	102.01	W	0.9	7	1
	14:00-15:00		25.1	101.90	W	0.6	4	1
	20:00-21:00		19.4	102.10	W	0.5	/	/
2022.10.28	2:00-3:00		15.0	102.03	W	0.7	/	/
	8:00-9:00		15.1	102.32	W	0.6	5	2
	14:00-15:00		25.5	101.81	W	1.0	5	1
	20:00-21:00		16.5	102.11	W	0.5	/	/
2022.10.29	2:00-3:00		13.2	102.01	W	0.6	/	/
	8:00-9:00		16.4	102.08	W	1.1	3	0
	14:00-15:00		24.5	100.77	W	1.1	2	1
	20:00-21:00		15.0	101.78	W	0.7	/	/
2022.10.30	2:00-3:00		11.4	101.65	W	1.1	/	/
	8:00-9:00		14.6	101.62	W	0.9	5	1
	14:00-15:00		20.6	101.60	W	0.6	5	3
	20:00-21:00		17.0	101.50	W	1.3	/	/
2022.10.31	2:00-3:00		13.4	101.66	W	1.2	/	/
	8:00-9:00		16.1	101.67	W	0.7	4	0
	14:00-15:00		25.1	101.47	W	0.6	4	1
	20:00-21:00		16.9	101.70	W	1.0	/	/
2022.11.01	2:00-3:00		10.2	101.48	W	0.8	/	/
	8:00-9:00		15.2	101.94	W	1.0	4	1
	14:00-15:00		25.2	101.61	W	0.5	5	1
	20:00-21:00		13.2	101.53	W	0.7	/	/
2022.11.02	2:00-3:00		12.2	101.50	W	1.0	/	/
	8:00-9:00		14.7	101.58	W	1.2	4	1
	14:00-15:00		27.4	101.43	W	0.7	5	0
	20:00-21:00		12.9	101.50	W	0.7	/	/

（二）地下水水文参数统计

采样日期	检测点位	埋深（m）	井深（m）	水位（m）	水温（°C）
2022.10.28	滨河花园社区	2.5	4.0	94.0	13.4
	尹家钓鱼台	2.0	30.0	87.8	13.5
	古路沟村	2.0	3.0	84.0	13.6
	东石沟村	2.0	3.0	82.0	13.5

（三）土壤样品外观统计

采样时间	点位名称	经纬度	采样深度	根系植物含量	颜色	湿度	质地
2022.10.31	山东派皇皮革制品有限公司	N:35.194150° E:118.811574°	0~0.2m	少	褐	干	壤土
	山东恒正新材料有限公司场址有代表性土壤	N:35.199330° E:118.793320°	0~0.5m	少	褐	干	壤土
			0.5~1.5m	无	褐	潮	壤土
			1.5~3.0m	无	褐	潮	粘土
	山东三方化工集团有限公司	N:35.199240° E:118.764230°	0~0.5m	少	褐	干	壤土
			0.5~1.5m	无	褐	潮	壤土
			1.5~3.0m	无	褐	潮	粘土
	古路沟村西外侧300m处耕地	N:35.191831° E:118.763630°	0~0.2m	少	褐	干	壤土
	尹家钓鱼台村庄用地	N:35.203741° E:118.785174°	0~0.2m	少	褐	干	壤土
	王家怪草村西侧500m处耕地	N:35.206376° E:118.760461°	0~0.2m	中	褐	潮	壤土

（四）环境空气检测点位图

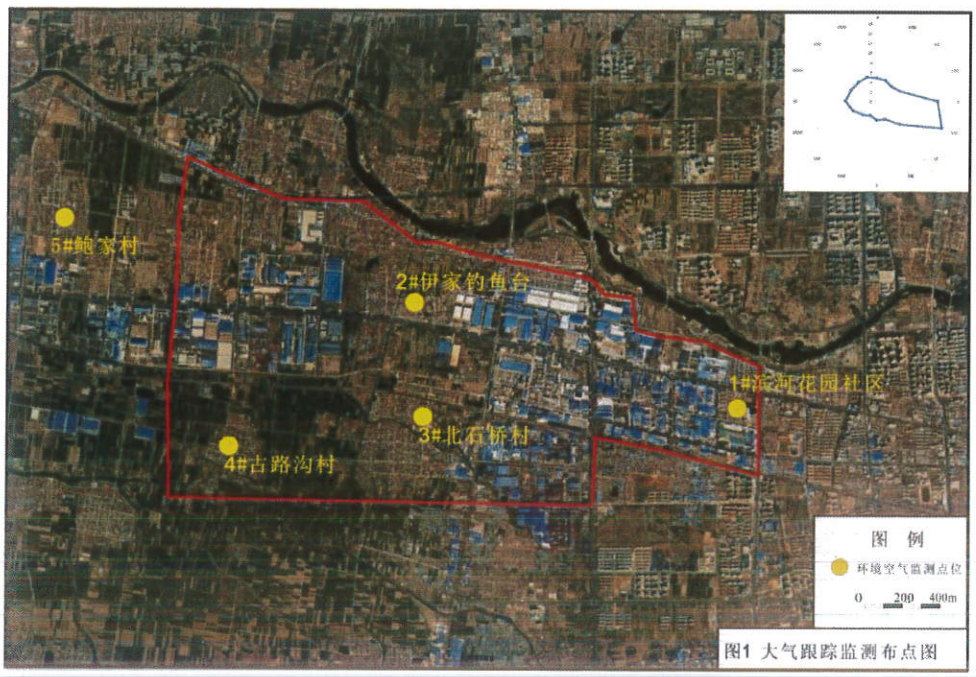

图1 大气跟踪监测布点图

（五）地下水检测点位图

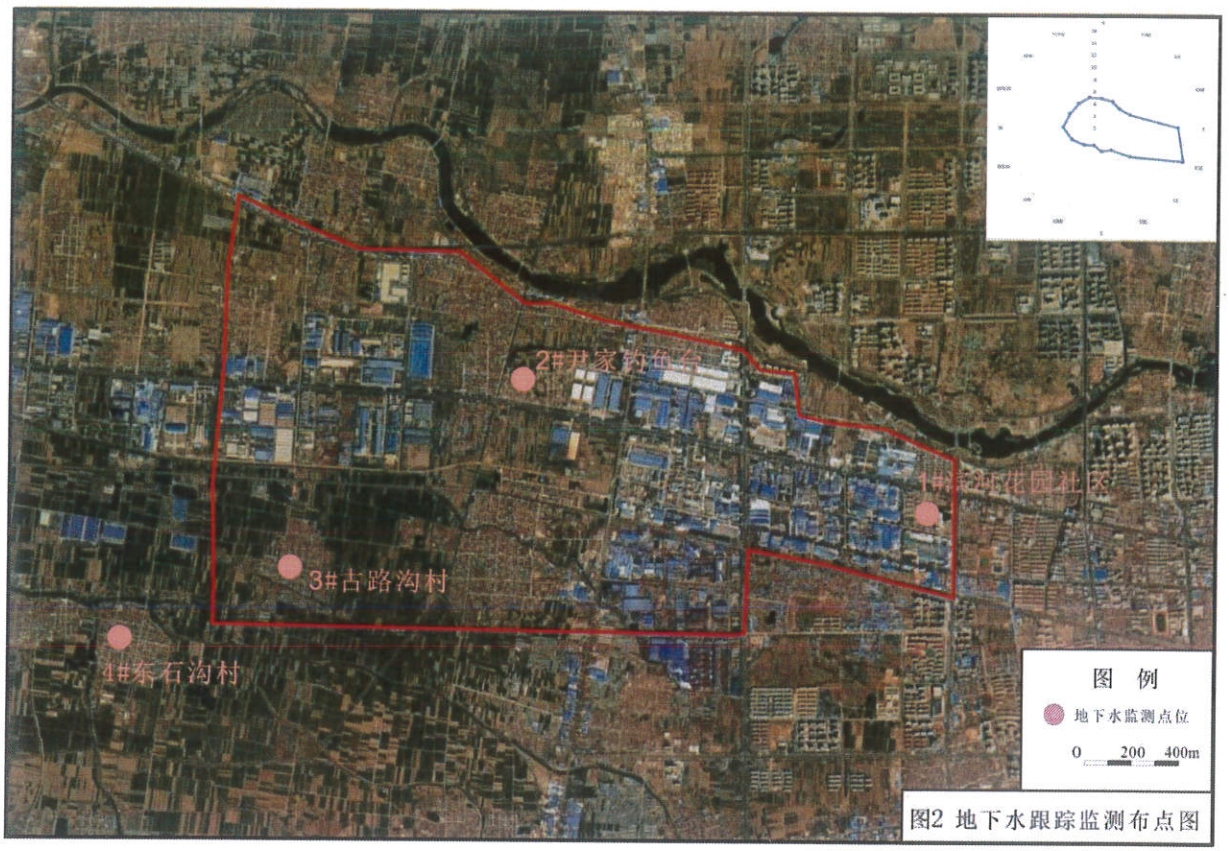

图2 地下水跟踪监测布点图

（六）噪声检测点位图

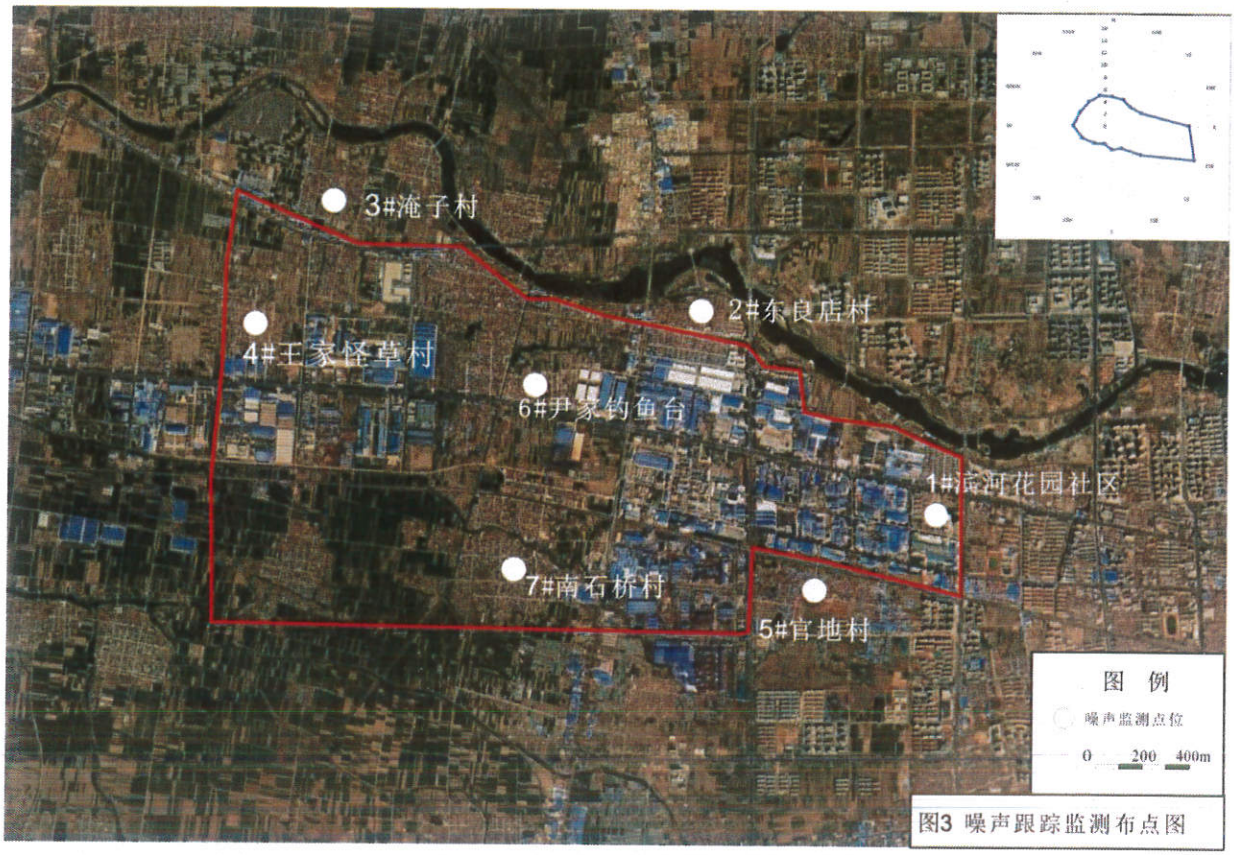

图3 噪声跟踪监测布点图

（七）土壤检测点位图

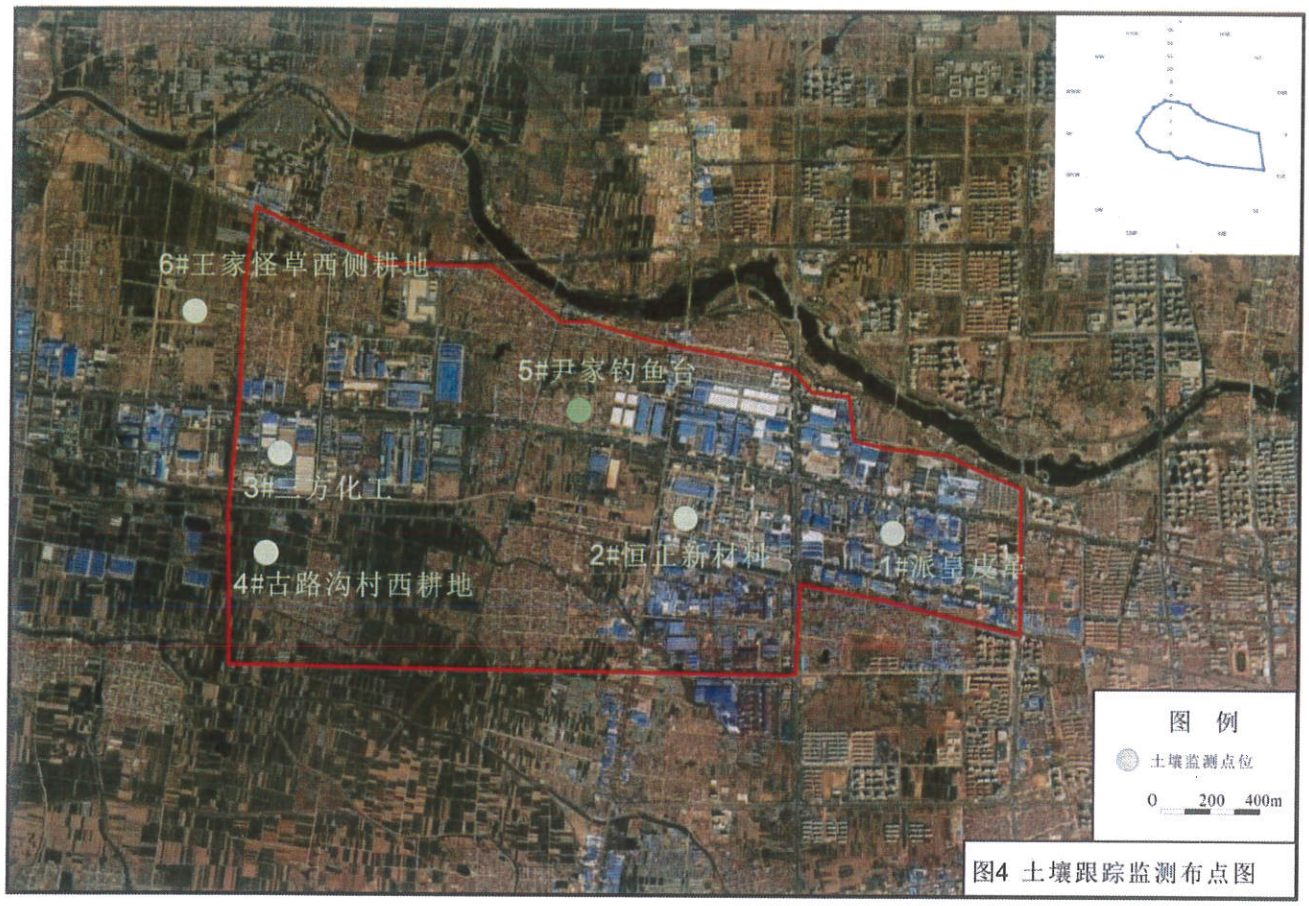

图4 土壤跟踪监测布点图

采样人员：张慧心、王浩洋、孟庆哲、赵德绘

检测分析人员：张慧心、王浩洋、孟庆哲、赵德绘、程海红、王东方、郑伟伟、赵起、李霞凌衍晓、丁方纪、郜婷、王增豪、石浩祯、马梦然

编制人：侯倩倩　　审核人：周婷婷　　授权签字人：凌衍晓

签发日期：2022年 11 月 23 日

山东中再生环境检测有限公司
（检测专用章）

报告结束

正本

№：ZZHJAT22-0043-01-01

ZZHJ/JL-F02-060

检 测 报 告

TEST REPORT

项目名称：山东莒南经济开发区跟踪监测

生产单位：/

委托单位：山东省环境保护科学研究设计院有限公司

项目类别：委托

山东中再生环境检测有限公司

Shandong Recycling Environmental Monitoring Co.，Ltd

山东中再生环境检测有限公司

检 测 报 告

一、基本信息

项目名称	山东莒南经济开发区跟踪监测	任务编号	AT22-0043-01
委托单位	山东省环境保护科学研究设计院有限公司	联系方式	曹绍华 13969909977
项目地址	临沂市莒南县淮海路西段美达电力集团	样品来源	采样
采样时间	2022.10.27~2022.11.02	检测时间	2022.11.07~2022.11.09
检测类别	环境空气		
样品信息	样品名称	样品编码	样品状态
	环境空气	AT22-0043-01-A(1027~1102)-(1~5)-(1~4)	吸附管，包装完好
备　注	本报告仅用于内部参考，不具有社会证明作用		

二、检测依据

样品名称	检测项目	方法依据	检测方法	检出限
环境空气	乙酸	GBZ/T 300.112-2017	工作场所空气有毒物质测定 第112部分：甲酸和乙酸	4mg/m³

三、检测仪器

仪器名称	仪器型号	仪器编号	检定/校准日期
空气智能 TSP 综合采样器	2050	BZZHJF01	2022/3/25
大气与颗粒物组合采样器	YH-5	ZZHJF06-02	2022/5/7
大气与颗粒物组合采样器	TH-3150	ZZHJF06-12	2022/5/7
恒温恒流大气/颗粒物采样器	MH1205	ZZHJF32-12	2022/10/8
恒温恒流大气/颗粒物采样器	MH1205	ZZHJF39-02	2022/3/15
气相色谱仪	7890B	ZZHJA37	2022/9/26

四、检测结果

采样日期	检测频次	检测项目	检测点位及结果				
			滨河花园社区	尹家钓鱼台	北石桥村	古路沟村	鲍家村
2022.10.27	2:00-3:00	乙酸（mg/m³）	<4	<4	<4	<4	<4
	8:00-9:00		<4	<4	<4	<4	<4
	14:00-15:00		<4	<4	<4	<4	<4
	20:00-21:00		<4	<4	<4	<4	<4
2022.10.28	2:00-3:00		<4	<4	<4	<4	<4
	8:00-9:00		<4	<4	<4	<4	<4
	14:00-15:00		<4	<4	<4	<4	<4
	20:00-21:00		<4	<4	<4	<4	<4
2022.10.29	2:00-3:00		<4	<4	<4	<4	<4
	8:00-9:00		<4	<4	<4	<4	<4
	14:00-15:00		<4	<4	<4	<4	<4
	20:00-21:00		<4	<4	<4	<4	<4

采样日期	检测频次	检测项目	检测点位及结果				
			滨河花园社区	尹家钓鱼台	北石桥村	古路沟村	鲍家村
2022.10.30	2:00-3:00	乙酸（mg/m³）	<4	<4	<4	<4	<4
	8:00-9:00		<4	<4	<4	<4	<4
	14:00-15:00		<4	<4	<4	<4	<4
	20:00-21:00		<4	<4	<4	<4	<4
2022.10.31	2:00-3:00		<4	<4	<4	<4	<4
	8:00-9:00		<4	<4	<4	<4	<4
	14:00-15:00		<4	<4	<4	<4	<4
	20:00-21:00		<4	<4	<4	<4	<4
2022.11.01	2:00-3:00		<4	<4	<4	<4	<4
	8:00-9:00		<4	<4	<4	<4	<4
	14:00-15:00		<4	<4	<4	<4	<4
	20:00-21:00		<4	<4	<4	<4	<4
2022.11.02	2:00-3:00		<4	<4	<4	<4	<4
	8:00-9:00		<4	<4	<4	<4	<4
	14:00-15:00		<4	<4	<4	<4	<4
	20:00-21:00		<4	<4	<4	<4	<4
备注	/						

采样人员：张慧心、赵德绘

检测分析人员：赵起

编制人：侯倩倩　　审核人：周如如　　批准人：

签发日期：2022 年 11 月 23 日

山东中再生环境检测有限公司

（测试专用章）

报告结束